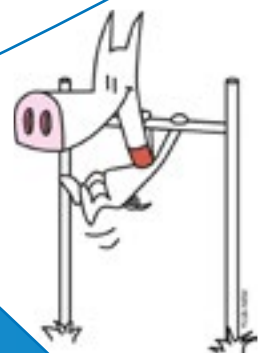


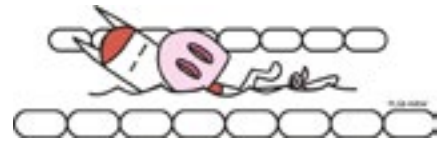
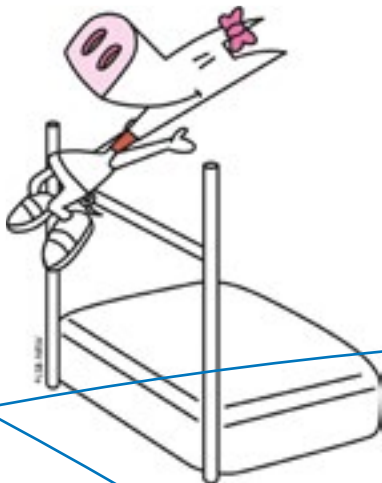




Deutsches Sportabzeichen

Statistiken und Ergebnisse 2019

SPORT BEWEGT NRW!







Inhaltsverzeichnis

04 **Vorwort**

Statistiken

05 Jahresübersicht 2019 der erfolgreichen Sportabzeichen-Prüfungen
08 Verleihungen 1950 bis 2019

Ergebnisse der Sportabzeichen-Wettbewerbe 2019

10 Stadtsportbünde
11 Kreissportbünde
12 SSV/GSV, Städte/Gemeinden, 1. Wertung
21 SSV/GSV, Städte/Gemeinden, 2. Wertung Zuwachs

Sportabzeichen-Wettbewerb der Schulen 2019

Gruppe A Grundschulen (Primarstufe)

32 Schulen mit bis zu 150 Schüler*innen
34 Schulen mit 151 bis 250 Schüler*innen
39 Schulen mit über 250 Schüler*innen

Gruppe B Weiterführende Schulen (Sekundarstufen I und II)

43 Schulen mit bis zu 500 Schüler*innen
44 Schulen mit 501 bis 800 Schüler*innen
46 Schulen mit über 800 Schüler*innen

Gruppe C Schulen mit Primar- und Sekundarstufe

49 Schulen mit bis zu 500 Schüler*innen

Vorwort

Das Deutsche Sportabzeichen – die Herausforderungen bleiben ...

Nordrhein-Westfalen liegt – was die absoluten Sportabzeichen-Erwerber-Zahlen angeht – seit Jahren im Vergleich zu anderen Bundesländern auf dem ersten Platz. Und das trotz der jährlichen Schwankungen, die es sowohl im Kinder- und Jugendbereich als auch bei den Erwachsenen immer wieder gibt.

Das ist und bleibt ein schöner Erfolg, den wir auch gerne an die Öffentlichkeit tragen. Erfreulich ist in diesem Zusammenhang ein Anstieg der Abnahmezahlen bei Menschen mit Behinderungen für das zurückliegende Jahr. Hier gibt es insbesondere im Kinder- und Jugendbereich 488 Sportabzeichen-Abnahmen mehr als im Vorjahr. Wir hoffen, dass dieser Trend auch 2020 aufgrund besonders geförderter Sportabzeichen-Aktionstage für Menschen mit Behinderungen anhalten wird.

Es bleiben trotzdem auch künftig Herausforderungen zu meistern. Einige wichtige wären:

- Wie können wir das Sportabzeichen als lebensbegleitende sportliche Aktivität implementieren und die Begeisterung der Kinder und Jugendlichen auch in das Erwachsenenalter hineinbringen? Überdauernde Begeisterung für Bewegung und Sport erschöpft sich nicht in einmaligen Aktionen.
- Wie gestalten wir den Generationen-Wechsel bei den Prüfer*innen und bieten motivierten jungen Prüfer*innen ein attraktives und bereicherndes Betätigungsfeld in unseren Vereinen?
- Wie können auch die Stadt- und Kreissportbünde bei der Bewältigung ihrer Aufgaben unterstützt werden?

Eins wissen wir sicher:

Es gibt keine universellen Rezepte, die schnelle und dabei langfristige Erfolge garantieren. Hier wäre „langfristig“ das Schlagwort, das ein großes Maß an Ausdauer erfordert. Mit Ausdauer, als einer der motorischen Grundfähigkeiten des Sportabzeichens, sind wir im Sport bestens vertraut.

Lassen Sie uns deshalb auch weiterhin gemeinsam dazu beitragen, Menschen eine lebenslange, positive Einstellung durch freudvoll erlarnene Bewegungssituationen zu erlangen. Dazu ist das Deutsche Sportabzeichen ein gutes Beispiel.

Deshalb:

„Fangt nicht an aufzuhören“ und „hört nicht auf anzufangen“!

Ihr



Stefan Klett

Präsident des Landessportbundes NRW

Jahresstatistik 2019

Gesamtergebnis 2019 ^{*)}	
Jugendsportabzeichen	163.786
Deutsches Sportabzeichen Frauen und Männer	51.092
Gesamt	214.878

Erst- und Folgeverleihungen	Jugend	Erwachsene	Gesamt
Erstverleihungen	66.276	15.087	81.363
Folgeverleihungen	97.510	36.005	133.515
Gesamt	163.786	51.092	214.878

Erstverleihungen Jugend 2019

Abzeichen	Geschlecht	6\7	8\9	10\11	12\13	14\15	16\17	Gesamt
Bronze	M	1.796	3.828	3.319	1.555	846	537	
	W	2.379	4.109	3.242	1.212	603	425	
	Gesamt	4.175	7.937	6.561	2.767	1.449	962	23.851
Silber	M	2.564	5.036	3.512	1.514	928	656	
	W	3.196	6.049	4.155	1.664	574	350	
	Gesamt	5.760	11.085	7.667	3.178	1.502	1.006	30.198
Gold	M	908	1.819	1.529	674	522	386	
	W	908	1.814	2.227	895	340	205	
	Gesamt	1.816	3.633	3.756	1.569	862	591	12.227
Insgesamt		11.751	22.655	17.984	7.514	3.813	2.559	66.276

Folgeverleihungen Jugend 2019

Abzeichen	Geschl.	6\7	8\9	10\11	12\13	14\15	16\17	Gesamt
Bronze	M	132	1.942	4.074	2.448	2.021	1.075	
	W	163	2.241	3.875	2.319	2.079	976	
	Gesamt	295	4.183	7.949	4.767	4.100	2.051	23.345
Silber	M	335	4.701	6.116	3.688	3.153	1.918	
	W	393	6.420	7.584	4.447	2.992	1.339	
	Gesamt	728	11.121	13.700	8.135	6.145	3.257	43.086
Gold	M	296	3.291	3.802	2.555	2.221	1.423	
	W	277	3.596	5.891	4.263	2.420	1.044	
	Gesamt	573	6.887	9.693	6.818	4.641	2.467	31.079
Insgesamt		1.596	22.191	31.342	19.720	14.886	7.775	97.510

^{*)} Stand 02.03.2020

Jahresstatistik 2019

Erstverleihungen Erwachsene 2019

Abzeichen	Geschlecht	18\19	20\24	25\29	30\34	35\39	40\44	45\49	50\54	55\59	60\64
Bronze	M	391	324	158	86	45	32	26	27	19	10
	W	430	264	113	56	84	51	39	23	21	12
	Gesamt	821	588	271	142	129	83	65	50	40	22
Silber	M	906	796	551	313	220	197	193	173	110	43
	W	645	369	205	139	206	217	138	133	83	42
	Gesamt	1.551	1.165	756	452	426	414	331	306	193	85
Gold	M	906	518	452	338	313	320	348	342	251	176
	W	595	328	173	159	234	373	284	300	151	108
	Gesamt	1.501	846	625	497	547	693	632	642	402	284
Insgesamt		3.873	2.599	1.652	1.091	1.102	1.190	1.028	998	635	391

Folgeverleihungen Erwachsene 2019

Abzeichen	Geschlecht	18\19	20\24	25\29	30\34	35\39	40\44	45\49	50\54	55\59	60\64
Bronze	M	59	182	101	68	34	34	50	60	45	12
	W	77	184	75	52	58	60	54	40	28	15
	Gesamt	136	366	176	120	92	94	104	100	73	27
Silber	M	161	499	400	324	332	362	455	565	425	211
	W	118	404	249	159	230	342	391	371	280	175
	Gesamt	279	903	649	483	562	704	846	936	705	386
Gold	M	233	592	691	626	823	1.170	1.673	2.476	2.155	1.402
	W	132	552	518	350	537	1.066	1.500	1.963	1.416	974
	Gesamt	365	1.144	1.209	976	1.360	2.236	3.173	4.439	3.571	2.376
Insgesamt		780	2.413	2.034	1.579	2.014	3.034	4.123	5.475	4.349	2.789

	65\69	70\74	75\79	80\84	85\89	ab 90	Gesamt
	6	4	3	1			
	12	5	1	2			
	18	9	4	3	0	0	2.245
	60	23	10	9		1	
	34	17	6	1		2	
	94	40	16	10	0	3	5.842
	123	56	37	13	1	1	
	67	19	11	3			
	190	75	48	16	1	1	7.000
	302	124	68	29	1	4	15.087

	65\69	70\74	75\79	80\84	85\89	ab 90	Gesamt
	18	17	43	49	12	4	
	24	12	17	8	1		
	42	29	60	57	13	4	1.493
	191	191	270	225	34	9	
	149	134	134	53	4	1	
	340	325	404	278	38	10	7.848
	1.231	1.040	1.038	669	117	19	
	716	423	389	152	18	3	
	1.947	1.463	1.427	821	135	22	26.664
	2.329	1.817	1.891	1.156	186	36	36.005

Menschen mit Behinderungen

Abzeichen	Geschlecht	Kinder/Jugend	Erwachsene	Gesamt
Bronze	M	36	50	
	W	22	41	
	Gesamt	58	91	149
Silber	M	111	151	
	W	76	97	
	Gesamt	187	269	456
Gold	M	153	355	
	W	90	157	
	Gesamt	243	512	755
Insgesamt		488	872	1.360

Anzahl der „Prüfungen mit Zahl“

	Männer	Frauen	Insgesamt
10	728	621	1.349
15	336	275	611
20	202	154	356
25	177	109	286
30	153	85	238
35	137	74	211
40	112	64	176
45	77	37	114
50	39	13	52
55	27	3	30
60	11	3	14
65	7	2	9

Aus Datenschutzgründen werden wir die einzelnen Erwerber*innen der Zahlen 50 – 65 nicht mehr namentlich veröffentlichen.

Sportabzeichen-Verleihungen 1950 bis 2019

Landessportbund Nordrhein-Westfalen

Jahr	Erwachsene	Jugend	Schüler	Gesamt	Jahr	Erwachsene	Jugend	Schüler	Gesamt
1950	1.884	901	0	2.785	1993	56.316	34.418	105.379	196.113
1951	2.862	2.358	0	5.220	1994	55.543	39.127	113.052	207.722
1952	3.461	2.295	0	5.756	1995	53.046	32.678	108.551	194.275
1953	4.381	3.500	0	7.881	1996	53.082	33.465	109.654	196.201
1954	4.420	3.881	0	8.301	1997	52.647	33.962	115.389	201.998
1955	4.491	3.609	0	8.100	1998	51.157	34.325	109.917	195.399
1956	4.122	5.941	0	10.063	1999	50.458	45.227	125.615	221.300
1957	4.520	6.277	0	10.797	2000	50.837	40.149	116.610	207.596
1958	5.484	6.910	0	12.394	2001	52.523	36.802	114.359	203.684
1959	10.544	10.933	0	21.477	2002	47.722	41.011	124.794	213.527
1960	7.532	7.277	0	14.809	2003	49.609	40.420	124.042	214.071
1961	8.871	8.700	0	17.571	2004	52.041	39.104	121.741	212.886
1962	8.901	8.136	0	17.037	2005	51.304	42.515	128.555	222.374
1963	9.817	12.648	0	22.465	2006	54.731	46.124	139.880	240.735
1964	18.841	20.353	0	39.194	2007*)	54.864	187.059	0	241.923
1965	16.603	25.045	0	41.648	2008	57.819	201.943	0	259.762
1966	21.823	41.405	0	63.228	2009	60.139	201.672	0	261.811
1967	28.710	38.925	0	67.635	2010	54.261	184.154	0	238.415
1968	25.166	40.404	33.007	98.577	2011	55.454	185.195	0	240.649
1969	24.471	38.113	38.780	101.364	2012	53.444	171.669	0	225.113
1970	24.825	28.458	52.853	106.136	2013	60.563	162.228	0	222.698
1971	27.483	34.794	73.789	136.066	2014	59.532	166.289	0	225.821
1972	29.025	35.119	88.894	153.038	2015	59.902	173.460	0	233.362
1973	30.767	32.953	99.215	162.935	2016	57.722	175.703	0	233.425
1974	29.380	27.024	92.923	149.327	2017	52.590	169.422	0	222.012
1975	34.568	37.995	119.214	191.777	2018	52.865	172.424	0	225.289
1976	36.796	37.570	117.140	191.506	2019	51.092	163.786	0	214.878
1977	42.519	49.147	108.354	200.020		2.818.195	4.326.179	3.911.584	11.055.958
1978	43.172	51.211	104.144	198.527					
1979	48.673	64.343	109.835	222.851					
1980	51.050	63.174	103.277	217.501					
1981	53.302	55.971	91.891	201.164					
1982	56.901	65.461	91.791	214.153					
1983	61.664	67.640	90.037	219.341					
1984	65.607	67.980	87.741	221.328					
1985	65.758	75.882	92.286	233.926					
1986	67.716	67.624	92.639	227.979					
1987	64.901	63.226	90.469	218.596					
1988	68.618	64.550	99.867	233.035					
1989	65.073	61.707	103.149	229.929					
1990	61.068	50.961	94.292	206.321					
1991	54.895	43.676	89.704	188.275					
1992	56.267	37.771	88.755	182.793					

*) Die Sportabzeichen für Jugendliche, Schülerinnen und Schüler wurden 2007 zum Deutschen Jugendsportabzeichen zusammengefasst.

**Ergebnisse der
Sportabzeichen-Wettbewerbe
der SSB/KSB, SSV/GSV 2019**



Ergebnisse Stadtsportbünde 2019

Platz	Stadtsportbünde	Einwohnerzahl 2019*)	Verleihungen 2019	Quote 2019
1	Krefeld	227.020	7.532	3,32 %
2	Hamm	179.111	4.229	2,36 %
3	Herne	156.374	2.176	1,39 %
4	Mülheim	170.880	2.194	1,28 %
5	Bochum	364.628	4.473	1,23 %
6	Münster	314.319	3.740	1,19 %
7	Mönchengladbach	261.454	2.924	1,12 %
8	Bottrop	117.383	1.257	1,07 %
9	Oberhausen	210.829	2.133	1,01 %
10	Hagen	188.814	1.839	0,97 %
11	Essen	583.109	5.098	0,87 %
12	Aachen	247.380	1.987	0,80 %
13	Bielefeld	333.786	2.406	0,72 %
14	Solingen	159.360	1.076	0,68 %
15	Leverkusen	163.838	753	0,46 %
16	Bonn	327.258	1.344	0,41 %
17	Duisburg	498.590	1.397	0,28 %
18	Remscheid	110.994	267	0,24 %
19	Düsseldorf	619.294	1.272	0,21 %
20	Dortmund	587.010	1.095	0,19 %
21	Wuppertal	354.382	533	0,15 %
22	Köln	1.085.664	1.123	0,10 %
23	Gelsensport	260.654	169	0,06 %

*) Einwohnerzahl Stand 31.12.2018

Ergebnisse Kreissportbünde 2019

Platz	Kreissportbünde	Bevölkerung 2019*)	Verleihungen 2019	Quote 2019
1	Coesfeld	219.929	8.203	3,73 %
2	Gütersloh	364.083	11.623	3,19 %
3	Borken	370.676	11.485	3,10 %
4	Lippe	348.391	9.190	2,64 %
5	Warendorf	277.783	6.487	2,34 %
6	Paderborn	306.890	6.447	2,10 %
7	Höxter	140.667	2.941	2,09 %
8	Hochsauerland	260.475	5.216	2,00 %
9	Ennepe-Ruhr	324.296	6.375	1,97 %
10	Herford	250.783	4.673	1,86 %
11	Unna	394.782	6.512	1,65 %
12	Heinsberg	254.322	4.143	1,63 %
13	Kleve	310.974	4.645	1,49 %
14	Minden-Lübbecke	310.710	4.551	1,46 %
15	Soest	301.902	4.317	1,43 %
16	Viersen	298.935	4.153	1,39 %
17	Mettmann	485.684	6.680	1,38 %
18	Olpe	134.775	1.830	1,36 %
19	Steinfurt	447.614	5.612	1,25 %
19	Rhein-Sieg	599.780	7.512	1,25 %
19	Oberberg	272.471	3.399	1,25 %
20	Märkischer Kreis	412.120	5.051	1,23 %
21	Siegen- Wittgenstein	278.210	3.320	1,19 %
21	Neuss	451.007	5.370	1,19 %
22	Aachen	308.085	3.571	1,16 %
23	Wesel	459.809	4.770	1,04 %
24	Rhein.-Berg- Kreis	283.455	2.681	0,95 %
25	Recklinghausen	615.261	5.804	0,94 %
26	Euskirchen	192.840	1.589	0,82 %
26	Rhein-Erft	470.089	3.850	0,82 %
27	Düren	263.722	1.080	0,41 %

*) Einwohnerzahl Stand 31.12.2018

Ergebnisse SSV/GSV, Städte/Gemeinden , 1. Wertung

Platz	SSV/GSV, Stadt/Gemeinde	Einwohnerzahl 2019*)	Verleihungen 2019	Quote 2019 %
1	Ostbevern	10.982	1.328	12,09 %
2	Borchen	13.404	1.175	8,77 %
3	Bad Wünnenberg	12.177	961	7,89 %
4	Stadtlohn	20.322	1.563	7,69 %
5	Rüthen	10.957	772	7,05 %
6	Eslohe	8.870	622	7,01 %
7	Herzebrock-Clarholz	15.847	1.056	6,66 %
8	Lügde	9.448	592	6,27 %
9	Langenberg	8.597	534	6,21 %
10	Lüdinghausen	24.590	1.525	6,20 %
11	Breckerfeld	8.938	542	6,06 %
12	Borken	42.530	2.351	5,53 %
13	Werne	29.662	1.634	5,51 %
14	Verl	25.498	1.367	5,36 %
15	Nieheim	6.093	323	5,30 %
16	Büren	21.556	1.055	4,89 %
17	Coesfeld	36.217	1.757	4,85 %
18	Billerbeck	11.566	556	4,81 %
19	Senden	20.493	967	4,72 %
20	Anröchte	10.275	484	4,71 %
21	Blomberg	15.154	688	4,54 %
22	Heiden	8.187	368	4,49 %
23	Borgholzhausen	8.973	402	4,48 %
24	Steinhagen	20.698	910	4,40 %
25	Rosendahl	10.806	465	4,30 %
26	Havixbeck	11.829	488	4,13 %
27	Werther	11.274	465	4,12 %
28	Rietberg	29.466	1.192	4,05 %
29	Altenberge	10.296	401	3,89 %
30	Schlangen	9.261	356	3,84 %
31	Gevelsberg	30.695	1.128	3,67 %
32	Reken	14.815	537	3,62 %
33	Weeze	10.697	375	3,51 %
34	Neuenrade	11.982	414	3,46 %
35	Halle	21.640	725	3,35 %
36	Rhede	19.328	639	3,31 %
37	Königswinter	41.243	1.344	3,26 %
38	Bad Berleburg	19.446	628	3,23 %
39	Warendorf	37.226	1.196	3,21 %
40	Beckum	36.646	1.169	3,19 %
41	Gescher	17.205	545	3,17 %
42	Raesfeld	11.368	360	3,17 %

*) Einwohnerzahlen Stand 31.12.2018

Platz	SSV/GSV, Stadt/Gemeinde	Einwohnerzahl 2019*)	Verleihungen 2019	Quote 2019 %
43	Attendorn	24.367	771	3,16 %
44	Ascheberg	15.372	478	3,11 %
45	Grefrath	14.802	460	3,11 %
46	Stemwede	13.111	404	3,08 %
47	Vreden	22.641	694	3,07 %
48	Höxter	28.824	882	3,06 %
49	Bad Salzuflen	54.127	1.639	3,03 %
50	Beverungen	13.115	394	3,00 %
51	Ahaus	39.223	1.170	2,98 %
52	Rödinghausen	9.784	291	2,97 %
53	Kirchlengern	16.029	472	2,94 %
54	Lemgo	40.696	1.195	2,94 %
55	Brakel	16.270	476	2,93 %
56	Morsbach	10.210	297	2,91 %
57	Extertal	11.091	322	2,90 %
58	Versmold	21.468	623	2,90 %
59	Espelkamp	24.685	715	2,90 %
60	Mettmann	38.829	1.118	2,88 %
61	Wettringen	8.226	234	2,84 %
62	Monheim	40.645	1.154	2,84 %
63	Rommerskirchen	13.231	375	2,83 %
64	Hopsten	7.599	214	2,82 %
65	Rahden	15.441	432	2,80 %
66	Bad Honnef	25.816	719	2,79 %
67	Neunkirchen-Seelscheid	19.659	540	2,75 %
68	Schloß Holte-Stukenbrock	26.776	727	2,72 %
69	Delbrück	31.949	867	2,71 %
70	Lübbecke	25.490	691	2,71 %
71	Recke	11.371	306	2,69 %
72	Haan	30.484	819	2,69 %
73	Kerken	12.524	336	2,68 %
74	Wülfrath	21.035	563	2,68 %
75	Velen	13.130	349	2,66 %
76	Detmold	74.388	1.974	2,65 %
77	Brilon	25.417	674	2,65 %
78	Rheda-Wiedenbrück	48.505	1.282	2,64 %
79	Dörentrup	7.720	203	2,63 %
80	Lienen	8.527	223	2,62 %
81	Wetter	27.441	704	2,57 %
82	Hiddenhausen	19.767	500	2,53 %
83	Rheurdt	6.589	166	2,52 %
84	Sassenberg	14.260	359	2,52 %

*) Einwohnerzahlen Stand 31.12.2018

Platz	SSV/GSV, Stadt/Gemeinde	Einwohnerzahl 2019*)	Verleihungen 2019	Quote 2019 %
85	Dülmen	46.590	1.167	2,50 %
86	Kierspe	16.137	404	2,50 %
87	Hünxe	13.567	338	2,49 %
88	Wassenberg	18.292	455	2,49 %
89	Warstein	24.842	614	2,47 %
90	Beelen	6.245	154	2,47 %
91	Saerbeck	7.139	175	2,45 %
92	Steinheim	12.657	309	2,44 %
93	Harsewinkel	25.147	613	2,44 %
94	Erndtebrück	6.998	166	2,37 %
95	Ennepetal	30.075	711	2,36 %
96	Horn-Bad Meinberg	17.178	400	2,33 %
97	Wegberg	28.175	655	2,32 %
98	Isselburg	10.692	248	2,32 %
99	Halver	16.106	366	2,27 %
100	Laer	6.799	154	2,27 %
101	Odenthal	15.020	339	2,26 %
102	Weilerswist	17.619	396	2,25 %
103	Bergkamen	48.725	1.095	2,25 %
104	Nordwalde	9.584	210	2,19 %
105	Bönen	18.107	396	2,19 %
106	Schöppingen	6.820	149	2,18 %
107	Marsberg	19.640	428	2,18 %
108	Kalletal	13.605	295	2,17 %
109	Frechen	52.473	1.136	2,16 %
110	Lindlar	21.396	463	2,16 %
111	Spenge	14.487	312	2,15 %
112	Alpen	12.463	267	2,14 %
113	Korschenbroich	33.066	699	2,11 %
114	Troisdorf	74.903	1.577	2,11 %
115	Hörstel	20.141	420	2,09 %
116	Nordkirchen	10.063	209	2,08 %
117	Heek	8.681	178	2,05 %
118	Enger	20.461	418	2,04 %
119	Hennef (Sieg)	47.339	967	2,04 %
120	Willich	50.592	1.013	2,00 %
121	Ruppichteroth	10.408	208	2,00 %
122	Gangelt	12.446	247	1,98 %
123	Sonsbeck	8.675	172	1,98 %
124	Unna	58.633	1.161	1,98 %
125	Eschweiler	56.385	1.115	1,98 %
126	Heinsberg	41.946	827	1,97 %
127	Lage	35.047	688	1,96 %

*) Einwohnerzahlen Stand 31.12.2018

Platz	SSV/GSV, Stadt/Gemeinde	Einwohnerzahl 2019*)	Verleihungen 2019	Quote 2019 %
128	Sprockhövel	24.747	485	1,96 %
129	Rheinbach	27.063	529	1,95 %
130	Drensteinfurt	15.542	300	1,93 %
131	Meschede	29.921	571	1,91 %
132	Hilden	55.764	1.059	1,90 %
133	Hattingen	54.562	1.030	1,89 %
134	Nottuln	19.557	368	1,88 %
135	Löhne	39.697	746	1,88 %
136	Goch	33.825	630	1,86 %
137	Moers	103.725	1.919	1,85 %
138	Balve	11.361	210	1,85 %
139	Bocholt	71.099	1.309	1,84 %
140	Willebadessen	8.142	149	1,83 %
141	Grevenbroich	63.620	1.164	1,83 %
142	Arnsberg	73.628	1.341	1,82 %
143	Hemer	34.080	618	1,81 %
144	Nümbrecht	16.985	308	1,81 %
145	Südlohn	9.249	167	1,81 %
146	Porta Westfalica	35.671	638	1,79 %
147	Sendenhorst	13.157	235	1,79 %
148	Winterberg	12.611	222	1,76 %
149	Lengerich	22.641	396	1,75 %
150	Olfen	12.846	223	1,74 %
151	Oer-Erkenschwick	31.442	544	1,73 %
152	Medebach	8.055	139	1,73 %
153	Olsberg	14.489	250	1,73 %
154	Gütersloh	100.194	1.727	1,72 %
155	Telgte	19.925	340	1,71 %
156	Vlotho	18.429	314	1,70 %
157	Reichshof	18.655	315	1,69 %
158	Sundern	27.802	469	1,69 %
159	Herdecke	22.733	383	1,68 %
160	Bad Sassendorf	12.068	203	1,68 %
161	Plettenberg	25.318	425	1,68 %
162	Straelen	16.114	270	1,68 %
163	Leopoldshöhe	16.282	272	1,67 %
164	Kranenburg	10.632	176	1,66 %
165	Uedem	8.281	135	1,63 %
166	Schwelm	28.542	465	1,63 %
167	Bedburg-Hau	12.933	209	1,62 %
168	Voerde	35.999	580	1,61 %
169	Haltern am See	38.013	605	1,59 %
170	Gronau	48.072	758	1,58 %

*) Einwohnerzahlen Stand 31.12.2018

Platz	SSV/GSV, Stadt/Gemeinde	Einwohnerzahl 2019*)	Verleihungen 2019	Quote 2019 %
171	Herford	66.608	1.048	1,57 %
172	Hückelhoven	39.931	620	1,55 %
173	Neuenkirchen	13.905	215	1,55 %
174	Lippetal	11.871	183	1,54 %
175	Monschau	11.726	179	1,53 %
176	Bestwig	10.687	162	1,52 %
177	Erkelenz	43.364	647	1,49 %
178	Oerlinghausen	17.286	257	1,49 %
179	Selm	26.011	384	1,48 %
180	Tönisvorst	29.306	430	1,47 %
181	Menden (Sauerland)	52.912	776	1,47 %
182	Hille	15.445	225	1,46 %
183	Wiehl	25.135	366	1,46 %
184	Herscheid	6.977	101	1,45 %
185	Olpe	24.688	355	1,44 %
186	Dormagen	64.335	921	1,43 %
187	LenneStadt	25.503	364	1,43 %
188	Schwerte	46.340	661	1,43 %
189	Soest	47.460	675	1,42 %
190	Metelen	6.350	90	1,42 %
191	Schieder-Schwalenberg	8.475	118	1,39 %
192	Lichtenau	10.632	148	1,39 %
193	Emsdetten	36.012	500	1,39 %
194	Kevelaer	28.021	385	1,37 %
195	Lotte	14.135	194	1,37 %
196	Wermelskirchen	34.765	477	1,37 %
197	Legden	7.314	100	1,37 %
198	Schwalmtal	18.982	259	1,36 %
199	Schmallenberg	24.869	338	1,36 %
200	Waldbröl	19.543	264	1,35 %
201	Geldern	33.836	455	1,34 %
202	Waldfeucht	8.784	118	1,34 %
203	Burscheid	18.172	244	1,34 %
204	Kleve	51.845	695	1,34 %
205	Kaarst	43.433	581	1,34 %
206	Oelde	29.326	392	1,34 %
207	Datteln	34.614	462	1,33 %
208	Langenfeld	58.927	784	1,33 %
209	Issum	11.937	158	1,32 %
210	Kempfen	34.597	456	1,32 %
211	Inden	7.421	97	1,31 %
212	Salzkotten	25.062	327	1,30 %

*) Einwohnerzahlen Stand 31.12.2018

Platz	SSV/GSV, Stadt/Gemeinde	Einwohnerzahl 2019*)	Verleihungen 2019	Quote 2019 %
213	Steinfurt	34.084	440	1,29 %
214	Altenbeken	9.147	118	1,29 %
215	Bergneustadt	18.865	243	1,29 %
216	Meinerzhagen	20.397	262	1,28 %
217	Erwitte	16.045	206	1,28 %
218	Herten	61.791	791	1,28 %
219	Altena	16.922	213	1,26 %
220	Rheinberg	31.097	391	1,26 %
221	Bünde	45.521	572	1,26 %
222	Ahlen	52.582	660	1,26 %
223	Bad Lippspringe	16.089	201	1,25 %
224	Geilenkirchen	27.214	339	1,25 %
225	Zülpich	20.174	251	1,24 %
226	Waltrop	29.345	364	1,24 %
227	Gummersbach	50.688	627	1,24 %
228	Augustdorf	10.046	122	1,21 %
229	Preußisch Oldendorf	12.289	149	1,21 %
230	Brüggen	15.708	188	1,20 %
231	Hövelhof	16.294	195	1,20 %
232	Mettingen	11.883	142	1,19 %
233	Nettetal	42.493	505	1,19 %
234	Kamen	42.971	508	1,18 %
235	Rees	20.972	247	1,18 %
236	Bergheim	61.612	720	1,17 %
237	Rösrath	28.693	334	1,16 %
238	Hürtgenwald	8.706	98	1,13 %
239	Schleiden	13.053	145	1,11 %
240	Meckenheim	24.684	270	1,09 %
241	Schermbach	13.599	147	1,08 %
242	Brühl	44.397	472	1,06 %
243	Stolberg	56.792	603	1,06 %
244	Lüdenscheid	72.611	769	1,06 %
245	Ennigerloh	19.829	210	1,06 %
246	Horstmar	6.551	68	1,04 %
247	Euskirchen	57.975	593	1,02 %
248	Ochtrup	19.636	199	1,01 %
249	Jüchen	23.337	236	1,01 %
250	Minden	81.682	816	1,00 %
251	Engelskirchen	19.272	192	1,00 %
252	Holzwickede	17.118	168	0,98 %
253	Erkrath	44.384	429	0,97 %
254	Viersen	76.905	742	0,96 %

*) Einwohnerzahlen Stand 31.12.2018

Platz	SSV/GSV, Stadt/Gemeinde	Einwohnerzahl 2019*)	Verleihungen 2019	Quote 2019 %
255	Witten	96.563	927	0,96 %
256	Emmerich am Rhein	30.748	294	0,96 %
257	Warburg	23.079	220	0,95 %
258	Möhnesee	11.620	110	0,95 %
259	Gladbeck	75.687	708	0,94 %
260	Heiligenhaus	26.335	245	0,93 %
261	Petershagen	25.168	234	0,93 %
262	Paderborn	150.580	1.400	0,93 %
263	Swisttal	18.618	173	0,93 %
264	Jülich	32.632	303	0,93 %
265	Werl	30.772	283	0,92 %
266	Recklinghausen	112.267	998	0,89 %
267	Schalksmühle	10.341	91	0,88 %
268	Simmerath	15.377	133	0,86 %
269	Kirchhundem	11.564	99	0,86 %
270	Finnentrop	17.173	147	0,86 %
271	Neukirchen-Vluyn	26.982	227	0,84 %
272	Netphen	23.130	194	0,84 %
273	Selkant	10.089	84	0,83 %
274	Wipperfürth	21.003	171	0,81 %
275	Sankt Augustin	55.767	450	0,81 %
276	Barntrop	8.587	69	0,80 %
277	Drolshagen	11.779	94	0,80 %
278	Bergisch Gladbach	111.966	891	0,80 %
279	Wickede (Ruhr)	12.595	100	0,79 %
280	Nörvenich	10.459	82	0,78 %
281	Neuss	153.796	1.202	0,78 %
282	Kürten	19.768	154	0,78 %
283	Marienmünster	4.962	38	0,77 %
284	Herzogenrath	46.402	355	0,77 %
285	Alsdorf	47.018	358	0,76 %
286	Bad Laasphe	13.565	100	0,74 %
287	Erfstadt	49.801	365	0,73 %
288	Greven	37.692	270	0,72 %
289	Lippstadt	67.901	470	0,69 %
290	Bad Driburg	19.002	131	0,69 %
291	Wadersloh	12.397	85	0,69 %
292	Kalkar	13.902	92	0,66 %
293	Much	14.374	95	0,66 %
294	Dinslaken	67.525	442	0,65 %
295	Hürth	60.189	390	0,65 %
296	Niederkrüchten	15.550	100	0,64 %
297	Kall	11.264	72	0,64 %

*) Einwohnerzahlen Stand 31.12.2018

Platz	SSV/GSV, Stadt/Gemeinde	Einwohnerzahl 2019*)	Verleihungen 2019	Quote 2019 %
298	Hüllhorst	13.026	82	0,63 %
299	Übach-Palenberg	24.081	151	0,63 %
300	Welver	11.940	74	0,62 %
301	Bornheim	48.326	298	0,62 %
302	Fröndenberg / Ruhr	20.766	127	0,61 %
303	Everswinkel	9.666	59	0,61 %
304	Ibbenbüren	51.904	310	0,60 %
305	Castrop-Rauxel	73.425	428	0,58 %
306	Wilnsdorf	20.088	117	0,58 %
307	Dorsten	74.736	432	0,58 %
308	Marl	83.941	472	0,56 %
309	Marienheide	13.552	76	0,56 %
310	Würselen	38.712	211	0,55 %
311	Bedburg	23.531	123	0,52 %
312	Rheine	76.107	391	0,51 %
313	Pulheim	54.071	264	0,49 %
314	Geseke	21.343	102	0,48 %
315	Overath	27.040	121	0,45 %
316	Ladbergen	6.705	30	0,45 %
317	Lünen	86.449	378	0,44 %
318	Leichlingen	28.031	121	0,43 %
319	Düren	90.733	377	0,42 %
320	Kreuztal	31.187	128	0,41 %
321	Ratingen	87.297	350	0,40 %
322	Iserlohn	92.666	364	0,39 %
323	Mechernich	27.598	108	0,39 %
324	Xanten	21.690	82	0,38 %
325	Freudenberg	17.739	67	0,38 %
326	Siegen	102.836	363	0,35 %
327	Elsdorf	21.663	75	0,35 %
328	Meerbusch	56.189	192	0,34 %
329	Bad Oeynhausen	48.702	165	0,34 %
330	Kerpen	66.206	223	0,34 %
331	Ense	12.213	41	0,34 %
332	Nideggen	9.945	33	0,33 %
333	Baesweiler	27.033	86	0,32 %
334	Hilchenbach	14.906	43	0,29 %
335	Wesel	60.357	164	0,27 %
336	Wachtendonk	8.118	22	0,27 %
337	Westerkappeln	11.182	30	0,27 %
338	Alfter	23.622	61	0,26 %
339	Kreuzau	17.532	45	0,26 %

*) Einwohnerzahlen Stand 31.12.2018

Platz	SSV/GSV, Stadt/Gemeinde	Einwohnerzahl 2019*)	Verleihungen 2019	Quote 2019 %
340	Niederkassel	38.218	95	0,25 %
341	Wesseling	36.146	82	0,23 %
342	Hückeswagen	15.060	34	0,23 %
343	Borgentreich	8.523	19	0,22 %
344	Langerwehe	14.020	31	0,22 %
345	Roetgen	8.640	19	0,22 %
346	Werdohl	17.737	38	0,21 %
347	Wachtberg	20.414	42	0,21 %
348	Radevormwald	22.107	43	0,19 %
349	Velbert	81.984	159	0,19 %
350	Windeck	18.773	32	0,17 %
351	Lohmar	30.363	47	0,15 %
352	Burbach	14.909	23	0,15 %
353	Eitorf	18.727	27	0,14 %
354	Bad Münstereifel	17.299	23	0,13 %
355	Aldenhoven	13.807	13	0,09 %
356	Siegburg	41.463	38	0,09 %
357	Hamminkeln	26.739	20	0,07 %
358	Neunkirchen	13.406	9	0,07 %
359	Kamp-Lintfort	37.391	21	0,06 %
360	Blankenheim	8.313	1	0,01 %
361	Titz	8.361	1	0,01 %
362	Heimbach	4.333	-	0,00 %
363	Linnich	12.593	-	0,00 %
364	Merzenich	9.778	-	0,00 %
365	Niederzier	14.033	-	0,00 %
366	Vettweiß	9.369	-	0,00 %
367	Dahlem	4.183	-	0,00 %
368	Hellenthal	7.895	-	0,00 %
369	Nettersheim	7.467	-	0,00 %
370	Tecklenburg	9.145	-	0,00 %
371	Hallenberg	4.486	-	0,00 %
372	Nachrodt-Wiblingwerde	6.573	-	0,00 %
373	Wenden	19.701	-	0,00 %

*) Einwohnerzahlen Stand 31.12.2018

Ergebnisse SSV/GSV, Städte/Gemeinden Zuwachs, 2. Wertung

Platz	SSV/GSV, Stadt/Gemeinde	Einwohnerzahl 2019*)	Verleihungen 2019	Quote 2019	Quote 2018	Zuwachs
1	Altenberge	10.296	401	3,89 %	1,52 %	2,38 %
2	Lienen	8.527	223	2,62 %	0,55 %	2,06 %
3	Borchen	13.404	1.175	8,77 %	7,04 %	1,73 %
4	Horn-Bad Meinberg	17.178	400	2,33 %	0,65 %	1,68 %
5	Nordwalde	9.584	210	2,19 %	0,68 %	1,51 %
6	Blomberg	15.154	688	4,54 %	3,05 %	1,49 %
7	Telgte	19.925	340	1,71 %	0,39 %	1,32 %
8	Hopsten	7.599	214	2,82 %	1,67 %	1,15 %
9	Raesfeld	11.368	360	3,17 %	2,06 %	1,11 %
10	Emsdetten	36.012	500	1,39 %	0,32 %	1,07 %
11	Lengerich	22.641	396	1,75 %	0,71 %	1,04 %
12	Dörentrup	7.720	203	2,63 %	1,59 %	1,04 %
13	Bad Salzufflen	54.127	1.639	3,03 %	2,10 %	0,93 %
14	Lemgo	40.696	1.195	2,94 %	2,04 %	0,90 %
15	Medebach	8.055	139	1,73 %	0,90 %	0,82 %
16	Hürtgenwald	8.706	98	1,13 %	0,31 %	0,81 %
17	Drensteinfurt	15.542	300	1,93 %	1,17 %	0,76 %
18	Lage	35.047	688	1,96 %	1,21 %	0,76 %
19	Detmold	74.388	1.974	2,65 %	1,96 %	0,69 %
20	Barntrup	8.587	69	0,80 %	0,15 %	0,65 %
21	Wetter	27.441	704	2,57 %	1,93 %	0,64 %
22	Borken	42.530	2.351	5,53 %	4,89 %	0,64 %
23	Drolshagen	11.779	94	0,80 %	0,19 %	0,60 %
24	Kalletal	13.605	295	2,17 %	1,58 %	0,58 %
25	Verl	25.498	1.367	5,36 %	4,79 %	0,57 %
26	Schalksmühle	10.341	91	0,88 %	0,34 %	0,54 %
27	Büren	21.556	1.055	4,89 %	4,36 %	0,54 %
28	Ahaus	39.223	1.170	2,98 %	2,45 %	0,54 %
29	Neunkirchen-Seelscheid	19.659	540	2,75 %	2,21 %	0,54 %
30	Waldfeucht	8.784	118	1,34 %	0,81 %	0,53 %
31	Lotte	14.135	194	1,37 %	0,84 %	0,53 %
32	Oerlinghausen	17.286	257	1,49 %	0,96 %	0,53 %
33	Versmold	21.468	623	2,90 %	2,39 %	0,51 %
34	Saerbeck	7.139	175	2,45 %	1,95 %	0,50 %
35	Borgholzhausen	8.973	402	4,48 %	3,98 %	0,50 %
36	Stemwede	13.111	404	3,08 %	2,59 %	0,49 %
37	Jülich	32.632	303	0,93 %	0,44 %	0,49 %
38	Bedburg-Hau	12.933	209	1,62 %	1,13 %	0,49 %
39	Hürth	60.189	390	0,65 %	0,18 %	0,47 %

Platz	SSV/GSV, Stadt/Gemeinde	Einwohnerzahl 2019*)	Verleihungen 2019	Quote 2019	Quote 2018	Zuwachs
40	Höxter	28.824	882	3,06 %	2,60 %	0,46 %
41	Neuenkirchen	13.905	215	1,55 %	1,09 %	0,46 %
42	Ladbergen	6.705	30	0,45 %	0,00 %	0,45 %
43	Alsdorf	47.018	358	0,76 %	0,33 %	0,43 %
44	Schleiden	13.053	145	1,11 %	0,70 %	0,41 %
45	Vreden	22.641	694	3,07 %	2,68 %	0,38 %
46	Frechen	52.473	1.136	2,16 %	1,79 %	0,38 %
47	Spenge	14.487	312	2,15 %	1,78 %	0,37 %
48	Gescher	17.205	545	3,17 %	2,81 %	0,36 %
49	Bornheim	48.326	298	0,62 %	0,26 %	0,35 %
50	Rheda-Wiedenbrück	48.505	1.282	2,64 %	2,30 %	0,34 %
51	Kevelaer	28.021	385	1,37 %	1,04 %	0,33 %
52	Weeze	10.697	375	3,51 %	3,18 %	0,33 %
53	Selm	26.011	384	1,48 %	1,15 %	0,32 %
54	Nettetal	42.493	505	1,19 %	0,87 %	0,32 %
55	Meinerzhagen	20.397	262	1,28 %	0,97 %	0,32 %
56	Brühl	44.397	472	1,06 %	0,75 %	0,31 %
57	Inden	7.421	97	1,31 %	1,00 %	0,31 %
58	Isselburg	10.692	248	2,32 %	2,02 %	0,30 %
59	Korschenbroich	33.066	699	2,11 %	1,82 %	0,29 %
60	Schloß Holte-Stukenbrock	26.776	727	2,72 %	2,42 %	0,29 %
61	Lippetal	11.871	183	1,54 %	1,25 %	0,29 %
62	Bad Lippspringe	16.089	201	1,25 %	0,96 %	0,29 %
63	Enger	20.461	418	2,04 %	1,75 %	0,29 %
64	Steinhagen	20.698	910	4,40 %	4,11 %	0,28 %
65	Möhnesee	11.620	110	0,95 %	0,67 %	0,28 %
66	Bestwig	10.687	162	1,52 %	1,24 %	0,27 %
67	Kierspe	16.137	404	2,50 %	2,23 %	0,27 %
68	Datteln	34.614	462	1,33 %	1,07 %	0,26 %
69	Sundern	27.802	469	1,69 %	1,43 %	0,26 %
70	Nörvenich	10.459	82	0,78 %	0,53 %	0,26 %
71	Gevelsberg	30.695	1.128	3,67 %	3,43 %	0,25 %
72	Engelskirchen	19.272	192	1,00 %	0,76 %	0,24 %
73	Lindlar	21.396	463	2,16 %	1,93 %	0,23 %
74	Sprockhövel	24.747	485	1,96 %	1,73 %	0,23 %
75	Erkrath	44.384	429	0,97 %	0,73 %	0,23 %
76	Werne	29.662	1.634	5,51 %	5,28 %	0,23 %
77	Hüllhorst	13.026	82	0,63 %	0,40 %	0,23 %
78	Kirchhundem	11.564	99	0,86 %	0,63 %	0,23 %

Platz	SSV/GSV, Stadt/Gemeinde	Einwohnerzahl 2019*)	Verleihungen 2019	Quote 2019	Quote 2018	Zuwachs
79	Monschau	11.726	179	1,53 %	1,30 %	0,22 %
80	Mettmann	38.829	1.118	2,88 %	2,66 %	0,22 %
81	Heiden	8.187	368	4,49 %	4,28 %	0,22 %
82	Gummersbach	50.688	627	1,24 %	1,02 %	0,22 %
83	Kerken	12.524	336	2,68 %	2,47 %	0,21 %
84	Espelkamp	24.685	715	2,90 %	2,68 %	0,21 %
85	Steinfurt	34.084	440	1,29 %	1,08 %	0,21 %
86	Hennef	47.339	967	2,04 %	1,84 %	0,21 %
87	Bad Wünnenberg	12.177	961	7,89 %	7,69 %	0,20 %
88	Würselen	38.712	211	0,55 %	0,35 %	0,20 %
89	Laer	6.799	154	2,27 %	2,07 %	0,20 %
90	Wachtberg	20.414	42	0,21 %	0,01 %	0,20 %
91	Bergkamen	48.725	1.095	2,25 %	2,05 %	0,19 %
92	Wettringen	8.226	234	2,84 %	2,65 %	0,19 %
93	Rhede	19.328	639	3,31 %	3,12 %	0,19 %
94	Nottuln	19.557	368	1,88 %	1,70 %	0,18 %
95	Troisdorf	74.903	1.577	2,11 %	1,93 %	0,18 %
96	Stolberg	56.792	603	1,06 %	0,89 %	0,17 %
97	Herten	61.791	791	1,28 %	1,11 %	0,17 %
98	Petershagen	25.168	234	0,93 %	0,76 %	0,17 %
99	Balve	11.361	210	1,85 %	1,69 %	0,16 %
100	Ascheberg	15.372	478	3,11 %	2,95 %	0,16 %
101	Rietberg	29.466	1.192	4,05 %	3,89 %	0,16 %
102	Iserlohn	92.666	364	0,39 %	0,24 %	0,16 %
103	Schermbeck	13.599	147	1,08 %	0,93 %	0,15 %
104	Overath	27.040	121	0,45 %	0,30 %	0,15 %
105	Oer-Erkenschwick	31.442	544	1,73 %	1,58 %	0,15 %
106	Erfstadt	49.801	365	0,73 %	0,59 %	0,14 %
107	Niederkrüchten	15.550	100	0,64 %	0,51 %	0,14 %
108	Gütersloh	100.194	1.727	1,72 %	1,59 %	0,14 %
109	Goch	33.825	630	1,86 %	1,73 %	0,13 %
110	Willich	50.592	1.013	2,00 %	1,87 %	0,13 %
111	Selfkant	10.089	84	0,83 %	0,70 %	0,13 %
112	Lünen	86.449	378	0,44 %	0,32 %	0,12 %
113	Ochtrup	19.636	199	1,01 %	0,89 %	0,12 %
114	Pulheim	54.071	264	0,49 %	0,37 %	0,12 %
115	Burscheid	18.172	244	1,34 %	1,23 %	0,12 %
116	Marl	83.941	472	0,56 %	0,45 %	0,11 %
117	Beverungen	13.115	394	3,00 %	2,89 %	0,11 %

Platz	SSV/GSV, Stadt/Gemeinde	Einwohnerzahl 2019*)	Verleihungen 2019	Quote 2019	Quote 2018	Zuwachs
118	Arnsberg	73.628	1.341	1,82 %	1,71 %	0,11 %
119	Rheine	76.107	391	0,51 %	0,40 %	0,11 %
120	Legden	7.314	100	1,37 %	1,26 %	0,11 %
121	Finnentrop	17.173	147	0,86 %	0,75 %	0,10 %
122	Voerde	35.999	580	1,61 %	1,51 %	0,10 %
123	Extertal	11.091	322	2,90 %	2,81 %	0,10 %
124	Kall	11.264	72	0,64 %	0,55 %	0,09 %
125	Bergheim	61.612	720	1,17 %	1,08 %	0,09 %
126	Jüchen	23.337	236	1,01 %	0,93 %	0,08 %
127	Altenbeken	9.147	118	1,29 %	1,21 %	0,08 %
128	Bad Driburg	19.002	131	0,69 %	0,61 %	0,08 %
129	Langerwehe	14.020	31	0,22 %	0,14 %	0,08 %
130	Rosendahl	10.806	465	4,30 %	4,23 %	0,08 %
131	Übach-Palenberg	24.081	151	0,63 %	0,55 %	0,07 %
132	Neukirchen-Vluyn	26.982	227	0,84 %	0,77 %	0,07 %
133	Simmerath	15.377	133	0,86 %	0,79 %	0,07 %
134	Witten	96.563	927	0,96 %	0,89 %	0,07 %
135	Marienmünster	4.962	38	0,77 %	0,70 %	0,07 %
136	Neunkirchen	13.406	9	0,07 %	0,00 %	0,07 %
137	Kerpen	66.206	223	0,34 %	0,28 %	0,06 %
138	Rheinberg	31.097	391	1,26 %	1,20 %	0,06 %
139	Billerbeck	11.566	556	4,81 %	4,75 %	0,06 %
140	Delbrück	31.949	867	2,71 %	2,66 %	0,06 %
141	Dorsten	74.736	432	0,58 %	0,53 %	0,05 %
142	Velen	13.130	349	2,66 %	2,61 %	0,05 %
143	Ibbenbüren	51.904	310	0,60 %	0,55 %	0,05 %
144	Ennigerloh	19.829	210	1,06 %	1,02 %	0,04 %
145	Meckenheim	24.684	270	1,09 %	1,05 %	0,04 %
146	Sendenhorst	13.157	235	1,79 %	1,75 %	0,04 %
147	Brilon	25.417	674	2,65 %	2,62 %	0,04 %
148	Herzogenrath	46.402	355	0,77 %	0,74 %	0,03 %
149	Düren	90.733	377	0,42 %	0,39 %	0,03 %
150	Viersen	76.905	742	0,96 %	0,94 %	0,02 %
151	Moers	103.725	1.919	1,85 %	1,83 %	0,02 %
152	Monheim	40.645	1.154	2,84 %	2,82 %	0,02 %
153	Kirchlengern	16.029	472	2,94 %	2,92 %	0,02 %
154	Ratingen	87.297	350	0,40 %	0,38 %	0,02 %
155	Ahlen	52.582	660	1,26 %	1,24 %	0,02 %
156	Odenthal	15.020	339	2,26 %	2,24 %	0,01 %

Platz	SSV/GSV, Stadt/Gemeinde	Einwohnerzahl 2019*)	Verleihungen 2019	Quote 2019	Quote 2018	Zuwachs
157	Swisttal	18.618	173	0,93 %	0,92 %	0,01 %
158	Blankenheim	8.313	1	0,01 %	0,00 %	0,01 %
159	Reken	14.815	537	3,62 %	3,61 %	0,01 %
160	Unna	58.633	1.161	1,98 %	1,97 %	0,01 %
161	Recke	11.371	306	2,69 %	2,68 %	0,01 %
162	Wesseling	36.146	82	0,23 %	0,22 %	0,01 %
163	Heek	8.681	178	2,05 %	2,04 %	0,01 %
164	Willebadessen	8.142	149	1,83 %	1,82 %	0,01 %
165	Gladbeck	75.687	708	0,94 %	0,93 %	0,01 %
166	Sankt Augustin	55.767	450	0,81 %	0,80 %	0,01 %
167	Stadtlohn	20.322	1.563	7,69 %	7,69 %	0,00 %
168	Halle	21.640	725	3,35 %	3,35 %	0,00 %
169	Marienheide	13.552	76	0,56 %	0,56 %	0,00 %
170	Paderborn	150.580	1.400	0,93 %	0,93 %	0,00 %
171	Herscheid	6.977	101	1,45 %	1,45 %	0,00 %
172	Heimbach	4.333	-	0,00 %	0,00 %	0,00 %
173	Linnich	12.593	-	0,00 %	0,00 %	0,00 %
174	Merzenich	9.778	-	0,00 %	0,00 %	0,00 %
175	Niederzier	14.033	-	0,00 %	0,00 %	0,00 %
176	Vettweiß	9.369	-	0,00 %	0,00 %	0,00 %
177	Dahlem	4.183	-	0,00 %	0,00 %	0,00 %
178	Hellenthal	7.895	-	0,00 %	0,00 %	0,00 %
179	Nettersheim	7.467	-	0,00 %	0,00 %	0,00 %
180	Tecklenburg	9.145	-	0,00 %	0,00 %	0,00 %
181	Hallenberg	4.486	-	0,00 %	0,00 %	0,00 %
182	Nachrodt-Wiblingwerde	6.573	-	0,00 %	0,00 %	0,00 %
183	Titz	8.361	1	0,01 %	0,01 %	-0,00 %
184	Werl	30.772	283	0,92 %	0,92 %	-0,00 %
185	Nideggen	9.945	33	0,33 %	0,33 %	-0,00 %
186	Windeck	18.773	32	0,17 %	0,17 %	-0,00 %
187	Lüdenscheid	72.611	769	1,06 %	1,07 %	-0,01 %
188	Borgentreich	8.523	19	0,22 %	0,23 %	-0,01 %
189	Kleve	51.845	695	1,34 %	1,35 %	-0,01 %
190	Alfter	23.622	61	0,26 %	0,27 %	-0,01 %
191	Dinslaken	67.525	442	0,65 %	0,67 %	-0,01 %
192	Velbert	81.984	159	0,19 %	0,21 %	-0,01 %
193	Hamminkeln	26.739	20	0,07 %	0,09 %	-0,02 %
194	Kamp-Lintfort	37.391	21	0,06 %	0,07 %	-0,02 %
195	Neuss	153.796	1.202	0,78 %	0,81 %	-0,02 %

Platz	SSV/GSV, Stadt/Gemeinde	Einwohnerzahl 2019*)	Verleihungen 2019	Quote 2019	Quote 2018	Zuwachs
196	Hörstel	20.141	420	2,09 %	2,12 %	-0,03 %
197	Schlangen	9.261	356	3,84 %	3,88 %	-0,03 %
198	Baesweiler	27.033	86	0,32 %	0,36 %	-0,04 %
199	Altena	16.922	213	1,26 %	1,30 %	-0,04 %
200	Coesfeld	36.217	1.757	4,85 %	4,89 %	-0,04 %
201	Haltern am See	38.013	605	1,59 %	1,64 %	-0,04 %
202	Bad Sassendorf	12.068	203	1,68 %	1,73 %	-0,05 %
203	Havixbeck	11.829	488	4,13 %	4,18 %	-0,05 %
204	Horstmar	6.551	68	1,04 %	1,09 %	-0,05 %
205	Welver	11.940	74	0,62 %	0,67 %	-0,05 %
206	Geldern	33.836	455	1,34 %	1,40 %	-0,06 %
207	Recklinghausen	112.267	998	0,89 %	0,94 %	-0,06 %
208	Hiddenhausen	19.767	500	2,53 %	2,59 %	-0,06 %
209	Everswinkel	9.666	59	0,61 %	0,67 %	-0,06 %
210	Aldenhoven	13.807	13	0,09 %	0,16 %	-0,06 %
211	Kreuzau	17.532	45	0,26 %	0,32 %	-0,07 %
212	Wülfrath	21.035	563	2,68 %	2,75 %	-0,07 %
213	Schieder-Schwalenberg	8.475	118	1,39 %	1,46 %	-0,07 %
214	Lübbecke	25.490	691	2,71 %	2,78 %	-0,07 %
215	Schwelm	28.542	465	1,63 %	1,70 %	-0,07 %
216	Leichlingen	28.031	121	0,43 %	0,51 %	-0,08 %
217	Kempen	34.597	456	1,32 %	1,39 %	-0,08 %
218	Reichshof	18.655	315	1,69 %	1,77 %	-0,08 %
219	Minden	81.682	816	1,00 %	1,08 %	-0,08 %
220	Kalkar	13.902	92	0,66 %	0,74 %	-0,08 %
221	Hückeswagen	15.060	34	0,23 %	0,31 %	-0,09 %
222	Gronau	48.072	758	1,58 %	1,66 %	-0,09 %
223	Olpe	24.688	355	1,44 %	1,53 %	-0,09 %
224	Schwalmtal	18.982	259	1,36 %	1,45 %	-0,09 %
225	Heiligenhaus	26.335	245	0,93 %	1,02 %	-0,09 %
226	Plettenberg	25.318	425	1,68 %	1,77 %	-0,09 %
227	Tönisvorst	29.306	430	1,47 %	1,56 %	-0,10 %
228	Porta Westfalica	35.671	638	1,79 %	1,89 %	-0,10 %
229	Warburg	23.079	220	0,95 %	1,05 %	-0,10 %
230	Kranenburg	10.632	176	1,66 %	1,76 %	-0,10 %
231	Nordkirchen	10.063	209	2,08 %	2,18 %	-0,11 %
232	Erwitte	16.045	206	1,28 %	1,39 %	-0,11 %
233	Meerbusch	56.189	192	0,34 %	0,45 %	-0,11 %
234	Schwerte	46.340	661	1,43 %	1,54 %	-0,11 %

Platz	SSV/GSV, Stadt/Gemeinde	Einwohnerzahl 2019*)	Verleihungen 2019	Quote 2019	Quote 2018	Zuwachs
235	Rösrath	28.693	334	1,16 %	1,28 %	-0,11 %
236	Roetgen	8.640	19	0,22 %	0,34 %	-0,12 %
237	Westerkappeln	11.182	30	0,27 %	0,39 %	-0,12 %
238	Holzwickede	17.118	168	0,98 %	1,10 %	-0,12 %
239	Kamen	42.971	508	1,18 %	1,31 %	-0,12 %
240	Erkelenz	43.364	647	1,49 %	1,62 %	-0,13 %
241	Euskirchen	57.975	593	1,02 %	1,15 %	-0,13 %
242	Lippstadt	67.901	470	0,69 %	0,82 %	-0,13 %
243	Leopoldshöhe	16.282	272	1,67 %	1,81 %	-0,14 %
244	Vlotho	18.429	314	1,70 %	1,84 %	-0,14 %
245	Lohmar	30.363	47	0,15 %	0,30 %	-0,14 %
246	Fröndenberg / Ruhr	20.766	127	0,61 %	0,75 %	-0,14 %
247	Attendorn	24.367	771	3,16 %	3,31 %	-0,14 %
248	Bergisch Gladbach	111.966	891	0,80 %	0,95 %	-0,15 %
249	Greven	37.692	270	0,72 %	0,87 %	-0,15 %
250	Wermelskirchen	34.765	477	1,37 %	1,53 %	-0,16 %
251	Brüggen	15.708	188	1,20 %	1,35 %	-0,16 %
252	Rahden	15.441	432	2,80 %	2,96 %	-0,16 %
253	Castrop-Rauxel	73.425	428	0,58 %	0,74 %	-0,16 %
254	Menden	52.912	776	1,47 %	1,63 %	-0,16 %
255	Neuenrade	11.982	414	3,46 %	3,62 %	-0,16 %
256	Siegburg	41.463	38	0,09 %	0,26 %	-0,16 %
257	Bünde	45.521	572	1,26 %	1,42 %	-0,17 %
258	Weilerswist	17.619	396	2,25 %	2,42 %	-0,18 %
259	Morsbach	10.210	297	2,91 %	3,08 %	-0,18 %
260	Siegen	102.836	363	0,35 %	0,53 %	-0,18 %
261	Burbach	14.909	23	0,15 %	0,34 %	-0,18 %
262	Langenfeld	58.927	784	1,33 %	1,51 %	-0,18 %
263	Zülpich	20.174	251	1,24 %	1,43 %	-0,19 %
264	Dormagen	64.335	921	1,43 %	1,62 %	-0,19 %
265	Ennepetal	30.075	711	2,36 %	2,56 %	-0,19 %
266	Wickede	12.595	100	0,79 %	0,99 %	-0,20 %
267	Heinsberg	41.946	827	1,97 %	2,17 %	-0,20 %
268	Wilnsdorf	20.088	117	0,58 %	0,78 %	-0,20 %
269	Metelen	6.350	90	1,42 %	1,62 %	-0,20 %
270	Wesel	60.357	164	0,27 %	0,48 %	-0,20 %
271	Wachtendonk	8.118	22	0,27 %	0,48 %	-0,21 %
272	Emmerich am Rhein	30.748	294	0,96 %	1,17 %	-0,21 %
273	Elsdorf	21.663	75	0,35 %	0,58 %	-0,23 %

Platz	SSV/GSV, Stadt/Gemeinde	Einwohnerzahl 2019*)	Verleihungen 2019	Quote 2019	Quote 2018	Zuwachs
274	Herzebrock-Clarholz	15.847	1.056	6,66 %	6,90 %	-0,24 %
275	Wipperfürth	21.003	171	0,81 %	1,06 %	-0,24 %
276	Salzkotten	25.062	327	1,30 %	1,55 %	-0,25 %
277	Bad Oeynhausen	48.702	165	0,34 %	0,59 %	-0,25 %
278	Ense	12.213	41	0,34 %	0,60 %	-0,26 %
279	Lüdinghausen	24.590	1.525	6,20 %	6,47 %	-0,27 %
280	Gangelt	12.446	247	1,98 %	2,25 %	-0,27 %
281	Hattingen	54.562	1.030	1,89 %	2,16 %	-0,28 %
282	Issum	11.937	158	1,32 %	1,60 %	-0,28 %
283	Herford	66.608	1.048	1,57 %	1,85 %	-0,28 %
284	Bergneustadt	18.865	243	1,29 %	1,57 %	-0,28 %
285	Dülmen	46.590	1.167	2,50 %	2,79 %	-0,28 %
286	Preußisch Oldendorf	12.289	149	1,21 %	1,50 %	-0,28 %
287	Steinheim	12.657	309	2,44 %	2,73 %	-0,29 %
288	Freudenberg	17.739	67	0,38 %	0,68 %	-0,30 %
289	Radevormwald	22.107	43	0,19 %	0,50 %	-0,30 %
290	Niederkassel	38.218	95	0,25 %	0,56 %	-0,31 %
291	Warstein	24.842	614	2,47 %	2,78 %	-0,31 %
292	Harsewinkel	25.147	613	2,44 %	2,75 %	-0,31 %
293	Rommerskirchen	13.231	375	2,83 %	3,15 %	-0,32 %
294	Mechernich	27.598	108	0,39 %	0,71 %	-0,32 %
295	Rees	20.972	247	1,18 %	1,50 %	-0,32 %
296	Bad Honnef	25.816	719	2,79 %	3,11 %	-0,32 %
297	Hemer	34.080	618	1,81 %	2,14 %	-0,33 %
298	Much	14.374	95	0,66 %	0,99 %	-0,33 %
299	Rheinbach	27.063	529	1,95 %	2,29 %	-0,33 %
300	Meschede	29.921	571	1,91 %	2,25 %	-0,34 %
301	Mettingen	11.883	142	1,19 %	1,54 %	-0,35 %
302	Ruppichteroth	10.408	208	2,00 %	2,35 %	-0,36 %
303	Warendorf	37.226	1.196	3,21 %	3,57 %	-0,36 %
304	Bönen	18.107	396	2,19 %	2,55 %	-0,36 %
305	Hückelhoven	39.931	620	1,55 %	1,92 %	-0,36 %
306	Herdecke	22.733	383	1,68 %	2,06 %	-0,37 %
307	Geseke	21.343	102	0,48 %	0,85 %	-0,38 %
308	Kaarst	43.433	581	1,34 %	1,72 %	-0,38 %
309	Olfen	12.846	223	1,74 %	2,15 %	-0,41 %
310	Grevenbroich	63.620	1.164	1,83 %	2,24 %	-0,41 %
311	Olsberg	14.489	250	1,73 %	2,14 %	-0,41 %
312	Schmallenberg	24.869	338	1,36 %	1,77 %	-0,42 %

Platz	SSV/GSV, Stadt/Gemeinde	Einwohnerzahl 2019*)	Verleihungen 2019	Quote 2019	Quote 2018	Zuwachs
313	Straelen	16.114	270	1,68 %	2,10 %	-0,42 %
314	Kürten	19.768	154	0,78 %	1,21 %	-0,43 %
315	Südlohn	9.249	167	1,81 %	2,24 %	-0,44 %
316	Hille	15.445	225	1,46 %	1,90 %	-0,44 %
317	Sonsbeck	8.675	172	1,98 %	2,43 %	-0,44 %
318	Nieheim	6.093	323	5,30 %	5,75 %	-0,45 %
319	Waltrop	29.345	364	1,24 %	1,69 %	-0,45 %
320	Lügde	9.448	592	6,27 %	6,73 %	-0,46 %
321	Wiehl	25.135	366	1,46 %	1,93 %	-0,48 %
322	Eitorf	18.727	27	0,14 %	0,64 %	-0,50 %
323	Geilenkirchen	27.214	339	1,25 %	1,75 %	-0,50 %
324	Anröchte	10.275	484	4,71 %	5,22 %	-0,51 %
325	Bocholt	71.099	1.309	1,84 %	2,36 %	-0,51 %
326	Lichtenau	10.632	148	1,39 %	1,91 %	-0,52 %
327	Königswinter	41.243	1.344	3,26 %	3,78 %	-0,52 %
328	Augustdorf	10.046	122	1,21 %	1,74 %	-0,53 %
329	Schöppingen	6.820	149	2,18 %	2,72 %	-0,53 %
330	Halver	16.106	366	2,27 %	2,81 %	-0,54 %
331	Haan	30.484	819	2,69 %	3,23 %	-0,55 %
332	Hilden	55.764	1.059	1,90 %	2,45 %	-0,55 %
333	Hilchenbach	14.906	43	0,29 %	0,84 %	-0,55 %
334	Beelen	6.245	154	2,47 %	3,03 %	-0,56 %
335	Nümbrecht	16.985	308	1,81 %	2,39 %	-0,58 %
336	LenneStadt	25.503	364	1,43 %	2,00 %	-0,58 %
337	Bad Münstereifel	17.299	23	0,13 %	0,75 %	-0,61 %
338	Rödinghausen	9.784	291	2,97 %	3,61 %	-0,64 %
339	Langenberg	8.597	534	6,21 %	6,85 %	-0,64 %
340	Oelde	29.326	392	1,34 %	1,98 %	-0,64 %
341	Breckerfeld	8.938	542	6,06 %	6,71 %	-0,65 %
342	Soest	47.460	675	1,42 %	2,07 %	-0,65 %
343	Löhne	39.697	746	1,88 %	2,59 %	-0,71 %
344	Rheurdt	6.589	166	2,52 %	3,24 %	-0,72 %
345	Netphen	23.130	194	0,84 %	1,56 %	-0,72 %
346	Eschweiler	56.385	1.115	1,98 %	2,71 %	-0,73 %
347	Alpen	12.463	267	2,14 %	2,90 %	-0,76 %
348	Beckum	36.646	1.169	3,19 %	3,96 %	-0,77 %
349	Wadersloh	12.397	85	0,69 %	1,46 %	-0,77 %
350	Werdohl	17.737	38	0,21 %	1,04 %	-0,82 %

Platz	SSV/GSV, Stadt/Gemeinde	Einwohnerzahl 2019*)	Verleihungen 2019	Quote 2019	Quote 2018	Zuwachs
351	Xanten	21.690	82	0,38 %	1,24 %	-0,86 %
352	Hövelhof	16.294	195	1,20 %	2,09 %	-0,89 %
353	Eslohe	8.870	622	7,01 %	7,91 %	-0,90 %
354	Hünxe	13.567	338	2,49 %	3,41 %	-0,92 %
355	Bad Berleburg	19.446	628	3,23 %	4,19 %	-0,96 %
356	Werther	11.274	465	4,12 %	5,08 %	-0,96 %
357	Marsberg	19.640	428	2,18 %	3,15 %	-0,97 %
358	Kreuztal	31.187	128	0,41 %	1,55 %	-1,14 %
359	Sassenberg	14.260	359	2,52 %	3,70 %	-1,19 %
360	Wenden	19.701	-	0,00 %	1,29 %	-1,29 %
361	Waldbröl	19.543	264	1,35 %	2,65 %	-1,30 %
362	Winterberg	12.611	222	1,76 %	3,10 %	-1,34 %
363	Uedem	8.281	135	1,63 %	2,97 %	-1,34 %
364	Rüthen	10.957	772	7,05 %	8,39 %	-1,34 %
365	Erndtebrück	6.998	166	2,37 %	3,79 %	-1,42 %
366	Bad Laasphe	13.565	100	0,74 %	2,16 %	-1,43 %
367	Senden	20.493	967	4,72 %	6,41 %	-1,69 %
368	Grefrath	14.802	460	3,11 %	4,80 %	-1,70 %
369	Brakel	16.270	476	2,93 %	4,66 %	-1,73 %
370	Ostbevern	10.982	1.328	12,09 %	13,88 %	-1,79 %
371	Wassenberg	18.292	455	2,49 %	4,41 %	-1,93 %
372	Wegberg	28.175	655	2,32 %	4,38 %	-2,05 %
373	Bedburg	23.531	123	0,52 %	3,91 %	-3,39 %

Sportabzeichen-Wettbewerb der Schulen 2019



Schulen Gruppe A

(Primarstufe mit bis zu 150 Schüler*innen)

Platz	Schule	PLZ	Ort	KSB/SSB	Schüler- zahl	Verlei- hungen	Quote %
1	Gem. Grundschule Beeck	41844	Wegberg	KSB Heinsberg	119	119	100,00
2	Buchholzer Schule	58456	Witten	KSB Ennepe-Ruhr	108	102	94,44
3	St. Mauritius-Schule	48249	Dülmen	KSB Coesfeld	149	132	88,59
4	Städt. GGS Hemmerde	59427	Unna	KSB Unna	95	82	86,32
5	Städt. Kath. GS Heinsberg	52525	Heinsberg	KSB Heinsberg	150	126	84,00
6	Pleisterschule	48155	Münster	SSB Münster	116	97	83,62
7	Kath. GS Haaren-Helmern	33181	Bad Wünnenberg	KSB Paderborn	144	114	79,17
8	Forstwaldschule	47804	Krefeld	SSB Krefeld	121	91	75,21
9	Schule Pantrings Hof	44628	Herne	SSB Herne	100	75	75,00
10	Gem. Grundschule Wetter	58300	Wetter	KSB Ennepe-Ruhr	99	73	73,74
11	Grundschule Loevelingloh	48163	Münster	SSB Münster	94	69	73,40
12	Gem. GS Oberdollendorf	53639	Königswinter	KSB Rhein-Sieg	150	109	72,67
13	Kath. GS Anholt	46419	Isselburg	KSB Borken	141	102	72,34
14	Städt. Kath. GS Wetter	58300	Wetter	KSB Ennepe-Ruhr	101	73	72,28
15	Gem. GS Bödefeld	57392	Schmallenberg	KSB Hochsauerlandkreis	99	70	70,71
16	Kath. GS Ostenland	33129	Delbrück	KSB Paderborn	135	95	70,37
17	Gem. GS Broicher Siedlung	52477	Alsdorf	RegioSportBund Aachen	118	81	68,64
18	Kath. GS Niedersfeld	59955	Winterberg	KSB Hochsauerlandkreis	92	63	68,48
19	Freie Schule am See Langscheid	59846	Sundern	KSB Hochsauerlandkreis	88	59	67,05
20	Kath. GS Myhl	41849	Wassenberg	KSB Heinsberg	130	86	66,15
21	Wilhelmine-Lübke-Schule	59909	Bestwig	KSB Hochsauerlandkreis	94	62	65,96
22	Montessorischule Am Sonnenberg	33178	Borchen	KSB Paderborn	89	58	65,17
23	Städt. Gem. GS Schnellmark	58285	Gevelsberg	KSB Ennepe-Ruhr	99	63	63,64
24	St. Georg-Schule	48249	Dülmen	KSB Coesfeld	93	59	63,44
25	GS Wiescheid	40764	Langenfeld	KSB Mettmann	139	87	62,59
26	Sebastianschule	48301	Nottuln	KSB Coesfeld	98	58	59,18
27	Kath. GS Lühtringen	37671	Höxter	KSB Höxter	98	55	56,12
28	Kath. GS Berghausen	57392	Schmallenberg	KSB Hochsauerlandkreis	134	75	55,97
29	Gem. GS Keyenberg	41812	Erkelenz	KSB Heinsberg	84	47	55,95
30	GGs Welschen, Kirchhunden	57399	Kirchhundem	KSB Olpe	149	82	55,03
31	GGs Gennebreck-Herzk.	45549	Sprockhövel	KSB Ennepe-Ruhr	125	68	54,40
32	Montessorischule Salzkotten	33154	Salzkotten	KSB Paderborn	106	57	53,77
33	Städt. Kath. GS Steinhausen	33142	Büren	KSB Paderborn	124	66	53,23
34	Egge-Diemel-Schule	34431	Marsberg	KSB Hochsauerlandkreis	147	78	53,06
35	Kath. GS Eikamp	51519	Odenthal	KSB Rheinisch-Bergischer Kreis	124	65	52,42
36	Kath. GS Loverich	52499	Baesweiler	RegioSportBund Aachen	83	43	51,81
37	Städt. GS Muellekoven	53844	Troisdorf	KSB Rhein-Sieg	107	52	48,60
38	Städt. GGS Heinsberg	52525	Heinsberg	KSB Heinsberg	97	47	48,45
39	Städt. GGS Alt-Blanken	45527	Hattingen	KSB Ennepe-Ruhr	138	66	47,83
40	Kath. GS Heinsberg VII	52525	Heinsberg	KSB Heinsberg	140	66	47,14

Platz	Schule	PLZ	Ort	KSB/SSB	Schüler- zahl	Verlei- hungen	Quote %
41	Städt. GGS Bredenscheid	45527	Hattingen	KSB Ennepe-Ruhr	120	55	45,83
42	Schule an Haus Rath	47829	Krefeld	SSB Krefeld	136	61	44,85
43	Kastanienschule	41844	Wegberg	KSB Heinsberg	85	36	42,35
44	Herbeder Schule	58456	Witten	KSB Ennepe-Ruhr	138	56	40,58
45	Naturparkgrundschule Giershagen	34431	Marsberg	KSB Hochsauerlandkreis	119	48	40,34
46	Kath. GS Fürstenberg	33181	Bad Wünnenberg	KSB Paderborn	134	54	40,30
47	Astrid Lindgren-Schule Gelmer	48157	Münster	SSB Münster	132	50	37,88
48	Städt. GGS Hugo Knauer	58313	Herdecke	KSB Ennepe-Ruhr	128	48	37,50
49	GGs Mausbach	52224	Stolberg	RegioSportBund Aachen	111	40	36,04
50	Clemensschule Hiltrup	48165	Münster	SSB Münster	120	43	35,83
51	Franziskus GS Bruchhausen	59939	Olsberg	KSB Hochsauerlandkreis	70	24	34,29
52	Johann-Holzapfel-Schule Doveren	41836	Hückelhoven	KSB Heinsberg	125	42	33,60
53	Städt. GGS Arnsberg	59755	Arnsberg	KSB Hochsauerlandkreis	141	46	32,62
54	St.-Stephanus-Schule	51371	Leverkusen	Sportbund Leverkusen	149	48	32,21
55	Städt. GGS Altenvoerde	58256	Ennepetal	KSB Ennepe-Ruhr	134	37	27,61
56	Brüder-Grimm-Schule	59889	Eslohe	KSB Hochsauerlandkreis	50	13	26,00
57	GGs St. Andreas	52499	Baesweiler	RegioSportBund Aachen	129	33	25,58
58	Antoniussschule	48720	Rosendahl	KSB Coesfeld	100	25	25,00
59	Kath. GS Merzbach	53359	Rheinbach	KSB Rhein-Sieg	137	34	24,82
60	Davertschule Ottmarsbocholt	48308	Senden	KSB Coesfeld	118	28	23,73
61	Kath. GS Scherpenseel	52531	Übach-Palenberg	KSB Heinsberg	104	24	23,08
62	GSe Sprakel	48159	Münster	SSB Münster	150	31	20,67
63	Kath. GS Hachen	59846	Sundern	KSB Hochsauerlandkreis	141	26	18,44
64	Richard-Schirrmann-Schule	53773	Hennef	KSB Rhein-Sieg	150	27	18,00
65	von-Galen-Schule	33034	Brakel	KSB Höxter	88	15	17,05
66	Städt. GGS Vogelsang	58285	Gevelsberg	KSB Ennepe-Ruhr	100	10	10,00
67	Kath. GS Brachelen	41836	Hückelhoven	KSB Heinsberg	110	7	6,36
68	Havensteinschule	46117	Oberhausen	SSB Oberhausen	96	6	6,25
69	Heinrichsschule	47829	Krefeld	SSB Krefeld	127	2	1,57
70	Kath. GS Ittenbach	53639	Königswinter	KSB Rhein-Sieg	139	2	1,44
71	Matthias-Claudius-Schule	48157	Münster	SSB Münster	100	1	1,00

Schulen Gruppe A

(Primarstufe mit 151 bis 250 Schüler*innen)

Platz	Schule	PLZ	Ort	KSB/SSB	Schüler- zahl	Verlei- hungen	Quote %
1	Schule an der Schwanenbuschstraße	45138	Essen	Essener Sportbund	196	242	123,47
2	Meisenburgschule	45133	Essen	Essener Sportbund	208	246	118,27
3	Ardeyschule	45134	Essen	Essener Sportbund	184	192	104,35
4	Ludgerischule	48653	Coesfeld	KSB Coesfeld	184	183	99,46
5	Stiftsschule	45134	Essen	Essener Sportbund	200	195	97,50
6	Städt. GS-Verbund Arnsberg	59757	Arnsberg	KSB Hochsauerlandkreis	175	168	96,00
7	Kath. GS Odenthal	51519	Odenthal	KSB Rheinisch-Bergischer Kreis	195	182	93,33
8	Hellwegschule	59069	Hamm	SSB Hamm	213	190	89,20
9	Antoniusschule	48734	Reken	KSB Borken	178	157	88,20
10	Geschwister Scholl Schule	47809	Krefeld	SSB Krefeld	182	160	87,91
11	Maria-Frieden-Schule	48653	Coesfeld	KSB Coesfeld	195	166	85,13
12	St. Michael-Schule Reichswalde	47533	Kleve	KSB Kleve	212	178	83,96
13	GGs Breinig	52223	Stolberg	RegioSportBund Aachen	248	207	83,47
14	Städt. GGS Schillerschule	59427	Unna	KSB Unna	228	189	82,89
15	Städt. Kath. Weiltor-GS	45525	Hattingen	KSB Ennepe-Ruhr	182	150	82,42
16	Brüder-Grimm-Schule	47661	Issum	KSB Kleve	199	158	79,40
17	St.Martinus-Schule	59939	Olsberg	KSB Hochsauerlandkreis	181	142	78,45
18	Mauritzschule	48145	Münster	SSB Münster	184	144	78,26
19	Städt. GGS Krefeld	47802	Krefeld	SSB Krefeld	222	173	77,93
20	Kath. GS Kirchborchen-Ette	33178	Borchen	KSB Paderborn	178	137	76,97
21	Jahnschule	59192	Bergkamen	KSB Unna	199	153	76,88
22	St. Martini-Schule Veert	47608	Geldern	KSB Kleve	164	126	76,83
23	Petrus-Canisius-Schule	47652	Weeze	KSB Kleve	207	159	76,81
24	Paul-Gerhardt-Schule Hiltrup	48165	Münster	SSB Münster	224	171	76,34
25	Bodelschwingschule	48145	Münster	SSB Münster	214	163	76,17
26	Kath. GS Bad Wünnenberg	33181	Bad Wünnenberg	KSB Paderborn	178	134	75,28
27	GGs Lammersdorf	52152	Simmerath	RegioSportBund Aachen	170	126	74,12
28	Kardinal-von-Galen-Schule	48653	Coesfeld	KSB Coesfeld	180	133	73,89
29	St. Michael Schule	47804	Krefeld	SSB Krefeld	219	161	73,52
30	GGs Forsbach	51503	Rösrath	KSB Rheinisch-Bergischer Kreis	234	171	73,08
31	Hans-Schwarze-GS Valdorf	32602	Vlotho	KSB Herford	178	129	72,47
32	Städt. GGS Gruiten	42781	Haan	KSB Mettmann	188	135	71,81
33	GGs Stolberg	52224	Stolberg	RegioSportBund Aachen	188	134	71,28
34	Städt. GGS Lindenhof	33142	Büren	KSB Paderborn	205	144	70,24
35	Kardinal von Galen GS	59368	Werne	KSB Unna	185	129	69,73
36	Kreuzschule Mussum	46395	Bocholt	KSB Borken	199	137	68,84
37	Richard-Wagner-Schule	46240	Bottrop	Bottroper Sportbund	212	143	67,45
38	Alexander-Hegjus-Schule	48619	Heek	KSB Borken	224	151	67,41
39	GGs Eschmar	53844	Troisdorf	KSB Rhein-Sieg	184	122	66,30
40	Städt. GGS Unterhaan	42781	Haan	KSB Mettmann	204	132	64,71

Platz	Schule	PLZ	Ort	KSB/SSB	Schüler- zahl	Verlei- hungen	Quote %
41	Dietrich-Bonhoeffer-Schule	59069	Hamm	SSB Hamm	222	143	64,41
42	Lambertischule	48653	Coesfeld	KSB Coesfeld	207	132	63,77
43	Schule im Wesertal	37671	Höxter	KSB Höxter	156	99	63,46
44	Josefschule/ Horst	45279	Essen	Essener Sportbund	213	134	62,91
45	GGs Winterscheid	53809	Ruppichteroth	KSB Rhein-Sieg	186	117	62,90
46	Städt. GGS Sandheide	40699	Erkrath	KSB Mettmann	199	125	62,81
47	Städt. GGS	40764	Langenfeld	KSB Mettmann	177	111	62,71
48	Städt. GGS Silschede	58285	Gevelsberg	KSB Ennepe-Ruhr	182	114	62,64
49	Antoniuschule	45279	Essen	Essener Sportbund	250	155	62,00
50	Astrid-Lindgren-Schule	48301	Nottuln	KSB Coesfeld	200	124	62,00
51	Ludgerischule	59348	Lüdinghausen	KSB Coesfeld	247	153	61,94
52	Aloysiusschule	59439	Holzwickede	KSB Unna	173	107	61,85
53	GGs Waddenhausen	32791	Lage	KSB Lippe	157	96	61,15
54	Georg-Müller-Schule	58285	Gevelsberg	KSB Ennepe-Ruhr	209	126	60,29
55	GGs Herkenrath	51429	Bergisch Gladbach	KSB Rheinisch-Bergischer Kreis	205	123	60,00
56	Peter-Wust-Schule	48163	Münster	SSB Münster	237	142	59,92
57	Ev. GS Oberbeck	32584	Löhne	KSB Herford	204	122	59,80
58	Borndalschule	48341	Altenberge	KSB Steinfurt	169	101	59,76
59	Hartmannschule	46145	Oberhausen	SSB Oberhausen	213	127	59,62
60	Städt. GGS Langenfeld	40764	Langenfeld	KSB Mettmann	193	115	59,59
61	Martin-Luther-Schule	48653	Coesfeld	KSB Coesfeld	192	114	59,38
62	Marienschule	59387	Ascheberg	KSB Coesfeld	204	121	59,31
63	Städt. GGS Wetter	58300	Wetter	KSB Ennepe-Ruhr	230	136	59,13
64	Evang. GS-Verbund	32584	Löhne	KSB Herford	178	105	58,99
65	Heideschule	58239	Schwerte	KSB Unna	194	114	58,76
66	GS-Verbund Bieren-Rödinghausen	32289	Rödinghausen	KSB Herford	172	101	58,72
67	Bernhard-Overberg-Schule	48599	Gronau	KSB Borken	199	116	58,29
68	GS Dernekamp	48249	Dülmen	KSB Coesfeld	215	125	58,14
69	GGs der Stadt Erkelenz	41812	Erkelenz	KSB Heinsberg	167	97	58,08
70	Von-Vincke-Schule	59075	Hamm	SSB Hamm	211	122	57,82
71	Alsfeldschule	46149	Oberhausen	SSB Oberhausen	196	111	56,63
72	Städt. GGS Hattingen	45529	Hattingen	KSB Ennepe-Ruhr	244	138	56,56
73	Matthias-Claudius-Schule	48151	Münster	SSB Münster	204	114	55,88
74	Nikolausschule	48720	Rosendahl	KSB Coesfeld	171	95	55,56
75	Städt. GGS Wermelskirchen	42929	Wermelskirchen	KSB Rheinisch-Bergischer Kreis	248	137	55,24
76	Robert-Bonnermann-Schule	58313	Herdecke	KSB Ennepe-Ruhr	183	101	55,19
77	Marienschule Hilstrup	48165	Münster	SSB Münster	196	105	53,57
78	Dietrich-Bonhoeffer-Schule	48151	Münster	SSB Münster	195	104	53,33
79	St. Martinus-Schule	53604	Bad Honnef	KSB Rhein-Sieg	182	97	53,30
80	Waldschule	42929	Wermelskirchen	KSB Rheinisch-Bergischer Kreis	193	102	52,85

Platz	Schule	PLZ	Ort	KSB/SSB	Schülerzahl	Verleihungen	Quote %
81	Schule am Eickeler Park	44651	Herne	SSB Herne	222	117	52,70
82	Städt. GGS Nordstadt	58332	Schwelm	KSB Ennepe-Ruhr	161	83	51,55
83	Schillerschule	59077	Hamm	SSB Hamm	195	100	51,28
84	Städt. GGS Bad Honnef	53604	Bad Honnef	KSB Rhein-Sieg	160	82	51,25
85	Freiligrathschule	59075	Hamm	SSB Hamm	176	90	51,14
86	Schule am Nicolaitor	37671	Höxter	KSB Höxter	250	127	50,80
87	Nikolausschule	45141	Essen	Essener Sportbund	221	111	50,23
88	Kath. GS Hangelar	53757	Sankt Augustin	KSB Rhein-Sieg	158	79	50,00
89	GGs Ruppichteroth	53809	Ruppichteroth	KSB Rhein-Sieg	188	94	50,00
90	Städt. GGS Mülheim	45481	Mülheim	Mülheimer Sportbund	221	110	49,77
91	Rüdinghauser Schule	58454	Witten	KSB Ennepe-Ruhr	187	92	49,20
92	Janosch-GS	53842	Troisdorf	KSB Rhein-Sieg	244	119	48,77
93	GGs Schraberg	58313	Herdecke	KSB Ennepe-Ruhr	240	117	48,75
94	Stephanusschule	59073	Hamm	SSB Hamm	181	88	48,62
95	Mühlenbachschule	41836	Hückelhoven	KSB Heinsberg	197	95	48,22
96	Edith-Stein-Schule	47829	Krefeld	SSB Krefeld	188	90	47,87
97	Katholische GS	53359	Rheinbach	KSB Rhein-Sieg	160	76	47,50
98	Hüllbergschule	58454	Witten	KSB Ennepe-Ruhr	222	105	47,30
99	Astrid Lindgren-Schule	45279	Essen	Essener Sportbund	206	97	47,09
100	Konradschule	46242	Bottrop	Bottroper Sportbund	209	98	46,89
101	Johansenschule	47809	Krefeld	SSB Krefeld	194	89	45,88
102	Christopherus-Schule	40764	Langenfeld	KSB Mettmann	185	84	45,41
103	Janusz-Korczak-Schule	53804	Much	KSB Rhein-Sieg	156	70	44,87
104	Städt. Kath. GS Herne	44625	Herne	SSB Herne	223	99	44,39
105	Hans-Christian-Andersen-Schule	51371	Leverkusen	Sportbund Leverkusen	160	71	44,38
106	Overberger GS	59192	Bergkamen	KSB Unna	204	90	44,12
107	Postwegschule	46145	Oberhausen	SSB Oberhausen	222	97	43,69
108	Matthias-Claudius-Schule	59063	Hamm	SSB Hamm	197	86	43,65
109	Städt. GGS Mülheim	45472	Mülheim	Mülheimer Sportbund	246	106	43,09
110	GGs Am Steimel	53773	Hennef	KSB Rhein-Sieg	247	105	42,51
111	Städt. GGS Voerde-Nord	58256	Ennepetal	KSB Ennepe-Ruhr	158	67	42,41
112	Michael-Ende-Schule	41836	Hückelhoven	KSB Heinsberg	190	77	40,53
113	Pestalozzi Schule	47803	Krefeld	SSB Krefeld	205	81	39,51
114	Westzipfelschule	52538	Selfkant	KSB Heinsberg	160	63	39,38
115	GGs Siegtal	53773	Hennef	KSB Rhein-Sieg	222	84	37,84
116	Paul Gerhardt Schule	47829	Krefeld	SSB Krefeld	211	79	37,44
117	Sonnenschule	44625	Herne	SSB Herne	209	78	37,32
118	Marienschule	33098	Paderborn	KSB Paderborn	202	75	37,13
119	Kath. GS Merl	53340	Meckenheim	KSB Rhein-Sieg	165	60	36,36
120	GGs Stift Quernheim	32278	Kirchlengern	KSB Herford	179	65	36,31

Platz	Schule	PLZ	Ort	KSB/SSB	Schüler- zahl	Verlei- hungen	Quote %
121	St.Suitbertus-Schule	42579	Heiligenhaus	KSB Mettmann	238	85	35,71
122	Städt. GGS Altensenne	32052	Herford	KSB Herford	164	58	35,37
123	Städt. GGS Eickum	32051	Herford	KSB Herford	192	66	34,38
124	Städt. GGS Büntenberg	58256	Ennepetal	KSB Ennepe-Ruhr	158	54	34,18
125	Städt. GGS Am Strücker	58285	Gevensberg	KSB Ennepe-Ruhr	226	76	33,63
126	Städt. Kath. GS Winterberg	59955	Winterberg	KSB Hochsauerlandkreis	167	54	32,34
127	Kath. GS Kinzweiler	52249	Eschweiler	RegioSportBund Aachen	159	50	31,45
128	Städt. GGS Hilden	40721	Hilden	KSB Mettmann	227	71	31,28
129	GS Regenbogen	32120	Hiddenhausen	KSB Herford	227	71	31,28
130	Falkensteinschule	46047	Oberhausen	SSB Oberhausen	218	68	31,19
131	Kath. GS In der Wasserkuhl	51377	Leverkusen	Sportbund Leverkusen	210	65	30,95
132	Kardinal-von-Galen-Schule	59939	Olsberg	KSB Hochsauerlandkreis	162	50	30,86
133	Otfried-Preußler-Schule	40822	Mettmann	KSB Mettmann	213	64	30,05
134	Städt. Kath. GS Ratmerstei	59929	Brilon	KSB Hochsauerlandkreis	223	67	30,04
135	Laurentiuschule	45276	Essen	Essener Sportbund	223	67	30,04
136	Sechseckschule	40699	Erkrath	KSB Mettmann	231	68	29,44
137	Horstschule	44625	Herne	SSB Herne	240	69	28,75
138	Schule an der Börsinghauser Straße	44627	Herne	SSB Herne	195	56	28,72
139	Mauritiuschule	59394	Nordkirchen	KSB Coesfeld	172	49	28,49
140	Ev. GS Bruchmühlen-Ostkilv	32289	Rödinghausen	KSB Herford	183	52	28,42
141	Städt. Kath. GS Ennepetal	58256	Ennepetal	KSB Ennepe-Ruhr	184	51	27,72
142	Schule an der Ohmstraße	44629	Herne	SSB Herne	193	53	27,46
143	Schönwasserschule	47809	Krefeld	SSB Krefeld	226	62	27,43
144	St.-Agatha-Schule	57368	Lennestadt	KSB Olpe	205	55	26,83
145	Städt. GGS Ellenbeek	42489	Wülfrath	KSB Mettmann	161	42	26,09
146	Gebrüder-Grimm-Schule	47799	Krefeld	SSB Krefeld	201	52	25,87
147	Kath. GS Nieheim	33039	Nieheim	KSB Höxter	217	53	24,42
148	Hellwegschule	58455	Witten	KSB Ennepe-Ruhr	230	56	24,35
149	Städtische GGS Wetter	58300	Wetter	KSB Ennepe-Ruhr	195	47	24,10
150	Pferdebachschule	58454	Witten	KSB Ennepe-Ruhr	231	55	23,81
151	Ev. GS Gohfeld	32584	Löhne	KSB Herford	195	46	23,59
152	Paulschule	46240	Bottrop	Bottroper Sportbund	167	39	23,35
153	Siegauenschule	53844	Troisdorf	KSB Rhein-Sieg	193	45	23,32
154	Schule am Jürgens Hof	44628	Herne	SSB Herne	233	53	22,75
155	Ev. GS Mennighüffen-Ost	32584	Löhne	KSB Herford	186	41	22,04
156	Andreas-Schule	59909	Bestwig	KSB Hochsauerlandkreis	169	37	21,89
157	Städt. GGS Vlotho	32602	Vlotho	KSB Herford	185	40	21,62
158	GGs Haßlinghausen	45549	Sprockhövel	KSB Ennepe-Ruhr	230	49	21,30
159	Droste-Hülshoff-Schule	46236	Bottrop	Bottroper Sportbund	219	43	19,63
160	Höltingschule	45355	Essen	Essener Sportbund	202	39	19,31

Platz	Schule	PLZ	Ort	KSB/SSB	Schüler- zahl	Verlei- hungen	Quote %
161	Städt. GGS Mülheim	45468	Mülheim	Mülheimer Sportbund	203	39	19,21
162	GS Kohlscheid-Mitte	52134	Herzogenrath	RegioSportBund Aachen	173	32	18,50
163	GGs Westerenger	32130	Enger	KSB Herford	175	31	17,71
164	GGs Belke-Steinbeck	32130	Enger	KSB Herford	181	32	17,68
165	Sebastianschule	48720	Rosendahl	KSB Coesfeld	165	29	17,58
166	Gutenbergschule	53757	Sankt Augustin	KSB Rhein-Sieg	193	33	17,10
167	Friedrich-Honigmann-Schule	41836	Hückelhoven	KSB Heinsberg	156	26	16,67
168	Theodor-Heuss-Schule	59065	Hamm	SSB Hamm	196	32	16,33
169	Don-Bosco-Schule	42781	Haan	KSB Mettmann	216	35	16,20
170	Städt. GGS Elverdissen	32052	Herford	KSB Herford	190	30	15,79
171	GGs Melbergen-Wittel	32584	Löhne	KSB Herford	181	27	14,92
172	Johann-Peter-Melchior-Schule	40885	Ratingen	KSB Mettmann	216	30	13,89
173	Winrich-von-Kniprode-Schule	40789	Monheim	KSB Mettmann	231	31	13,42
174	Ev. GS Holsen-Ahle	32257	Bünde	KSB Herford	190	25	13,16
175	Rheinbabenschule	46240	Bottrop	Bottroper Sportbund	161	20	12,42
176	Ev. GS Löhne-Ort	32584	Löhne	KSB Herford	240	29	12,08
177	Städt. GGS Heggerfeld	45525	Hattingen	KSB Ennepe-Ruhr	216	25	11,57
178	Johannesschule	59846	Sundern	KSB Hochsauerlandkreis	216	22	10,19
179	Ev. GS Stadtmitte	52249	Eschweiler	RegioSportBund Aachen	177	18	10,17
180	Städt. GGS Bollenberg	42781	Haan	KSB Mettmann	155	15	9,68
181	Kath. GS Übach	52531	Übach-Palenberg	KSB Heinsberg	230	22	9,57
182	Johannesschule	40699	Erkrath	KSB Mettmann	189	18	9,52
183	Kastanienschule	53773	Hennef	KSB Rhein-Sieg	168	14	8,33
184	Städt. GGS Mülheim	45468	Mülheim	Mülheimer Sportbund	188	14	7,45
185	GS-Verbund Nordkirchen	59394	Nordkirchen	KSB Coesfeld	195	14	7,18
186	Overbergschule	46117	Oberhausen	SSB Oberhausen	182	7	3,85
187	Rolandschule	46045	Oberhausen	SSB Oberhausen	215	6	2,79
188	Ev. GS Meckenheim	53340	Meckenheim	KSB Rhein-Sieg	203	3	1,48
189	Schule am Zehnthof	53913	Swisttal	KSB Rhein-Sieg	204	3	1,47
190	Laurentiuschule	48653	Coesfeld	KSB Coesfeld	233	1	0,43
191	Astrid Lindgren-Schule	45473	Mülheim	Mülheimer Sportbund	243	1	0,41

Schulen Gruppe A

(Primarstufe mit über 250 Schüler*innen)

Platz	Schule	PLZ	Ort	KSB/SSB	Schüler- zahl	Verlei- hungen	Quote %
1	Städt. GGS	40822	Mettmann	KSB Mettmann	258	293	113,57
2	Bonhoeffer-GS Senden	48308	Senden	KSB Coesfeld	301	319	105,98
3	Marienschule	59348	Lüdinghausen	KSB Coesfeld	260	264	101,54
4	Hölterschule	45470	Mülheim	Mülheimer Sportbund	370	361	97,57
5	Städt. GGS Parkstraße	42489	Wülfrath	KSB Mettmann	277	265	95,67
6	Städt. GGS	45481	Mülheim	Mülheimer Sportbund	357	299	83,75
7	GS-Verbund Nordborchen-Alfen	33178	Borchen	KSB Paderborn	278	226	81,29
8	Anna-Katharina-Emmerick-Schule	48249	Dülmen	KSB Coesfeld	275	219	79,64
9	Katharinschule	59423	Unna	KSB Unna	314	250	79,62
10	GGs Sieglar	53844	Troisdorf	KSB Rhein-Sieg	416	326	78,37
11	Städt. GS Mettmann	40822	Mettmann	KSB Mettmann	293	228	77,82
12	Grotenburg Schule	47800	Krefeld	SSB Krefeld	339	261	76,99
13	GS An der Burg	47839	Krefeld	SSB Krefeld	252	194	76,98
14	Erich-Kästner-GS	41844	Wegberg	KSB Heinsberg	419	305	72,79
15	Marienschule	48308	Senden	KSB Coesfeld	279	200	71,68
16	Lambertusschule	59387	Ascheberg	KSB Coesfeld	356	255	71,63
17	Städt. GGS-Verbund	46244	Bottrop	Bottroper Sportbund	296	189	63,85
18	Bismarckschule	47799	Krefeld	SSB Krefeld	315	201	63,81
19	GS-Verbund Thülen-Alme-Hoppeck	59929	Brilon	KSB Hochsauerlandkreis	254	161	63,39
20	Schmachtendorfschule	46147	Oberhausen	SSB Oberhausen	267	166	62,17
21	Ludgerusschule	46414	Rhede	KSB Borken	256	158	61,72
22	GS Sonnenhügel	53639	Königswinter	KSB Rhein-Sieg	347	212	61,10
23	Ruhrschule	46049	Oberhausen	SSB Oberhausen	271	165	60,89
24	Sollbrüggenschule	47800	Krefeld	SSB Krefeld	347	210	60,52
25	Städt. GGS Mittelhaan	42781	Haan	KSB Mettmann	290	175	60,34
26	Schule Bergisch Neukirchen	51381	Leverkusen	Sportbund Leverkusen	255	153	60,00
27	Michaelschule	48149	Münster	SSB Münster	253	151	59,68
28	Robert-Koch-Schule	46117	Oberhausen	SSB Oberhausen	312	186	59,62
29	Maximilianschule	59071	Hamm	SSB Hamm	274	163	59,49
30	Franziskus-Schule	41812	Erkelenz	KSB Heinsberg	486	289	59,47
31	Südschule	47807	Krefeld	SSB Krefeld	317	188	59,31
32	Städt. GGSMülheim	45470	Mülheim	Mülheimer Sportbund	314	186	59,24
33	Josefschule	48282	Emsdetten	KSB Steinfurt	296	174	58,78
34	GGs der Stadt Breckerf	58339	Breckerfeld	KSB Ennepe-Ruhr	286	168	58,74
35	Regenbogenschule	53773	Hennef	KSB Rhein-Sieg	257	150	58,37
36	Baumberge-Schule	48329	Havixbeck	KSB Coesfeld	387	225	58,14
37	GS Königshof	47807	Krefeld	SSB Krefeld	274	159	58,03
38	Städt. GGS Lindenstraß	42489	Wülfrath	KSB Mettmann	298	172	57,72
39	GS-Verbund Brinkmannschule	33449	Langenberg	KSB Gütersloh	318	182	57,23
40	Städt. GGS Hilden	40724	Hilden	KSB Mettmann	271	155	57,20

Platz	Schule	PLZ	Ort	KSB/SSB	Schüler- zahl	Verlei- hungen	Quote %
41	Kettelerschule	59071	Hamm	SSB Hamm	321	181	56,39
42	Gottfried-von-Cappenberg-Schule	48151	Münster	SSB Münster	254	143	56,30
43	Pfalzschule	59192	Bergkamen	KSB Unna	332	183	55,12
44	Augustinusschule	48249	Dülmen	KSB Coesfeld	283	156	55,12
45	Ludgerischule	48727	Billerbeck	KSB Coesfeld	344	188	54,65
46	Städt.GS-Verbund	33142	Büren	KSB Paderborn	300	159	53,00
47	GS-Verb. Paul-Gerhardt-Schule	48249	Dülmen	KSB Coesfeld	369	193	52,30
48	Johannesschule	48341	Altenberge	KSB Steinfurt	283	145	51,24
49	Städt. GGS Wasserm Maus	58256	Ennepetal	KSB Ennepe-Ruhr	294	150	51,02
50	Schwanenschule	42929	Wermelskirchen	KSB Rhein. Berg. Kreis	320	159	49,69
51	Raphael-Schule	59889	Eslohe	KSB Hochsauerlandkreis	371	184	49,60
52	Lutherschule	33098	Paderborn	KSB Paderborn	308	147	47,73
53	GS Richrath-Mitte	40764	Langenfeld	KSB Mettmann	301	143	47,51
54	Sebastianusschule	52146	Würselen	RegioSportBund Aachen	295	139	47,12
55	Katharinenschule	45478	Mülheim	Mülheimer Sportbund	301	138	45,85
56	Ludgerusschule Hilstrup	48165	Münster	SSB Münster	420	192	45,71
57	Kath. GS Troisdorf	53840	Troisdorf	KSB Rhein-Sieg	274	125	45,62
58	Schule an der Vellwigstraße	44628	Herne	SSB Herne	305	138	45,25
59	Liebfrauenschule	46446	Emmerich	KSB Kleve	252	110	43,65
60	Wilhelm-Busch-Schule	40723	Hilden	KSB Mettmann	276	115	41,67
61	Städt. GGS Herford	32052	Herford	KSB Herford	253	105	41,50
62	Bodelschwinghschule	59063	Hamm	SSB Hamm	385	159	41,30
63	Eichendorffschule Schönebeck	45359	Essen	Essener Sportbund	376	151	40,16
64	Schule am Morungenweg	45279	Essen	Essener Sportbund	294	118	40,14
65	Asselbachschule	53842	Troisdorf	KSB Rhein-Sieg	344	137	39,83
66	Kath. GS Dürwiß	52249	Eschweiler	RegioSportBund Aachen	267	106	39,70
67	Theodor-Weinz-Schule	53604	Bad Honnef	KSB Rhein-Sieg	252	100	39,68
68	Montanusschule	51399	Burscheid	KSB Rhein. Berg. Kreis	270	107	39,63
69	Jahnschule	47803	Krefeld	SSB Krefeld	308	122	39,61
70	Wieschhofschule	59399	Olfen	KSB Coesfeld	405	156	38,52
71	Wilhelm-Hüls-Schule	40721	Hilden	KSB Mettmann	323	124	38,39
72	Erich Kästner-Schule	45475	Mülheim	Mülheimer Sportbund	312	117	37,50
73	Paul-Maar-GS	32120	Hiddenhausen	KSB Herford	372	138	37,10
74	GS-Verbund Beethovenstraße	40724	Hilden	KSB Mettmann	296	109	36,82
75	Stenzelbergschule	53639	Königswinter	KSB Rhein-Sieg	260	94	36,15
76	Kath. GS Meckenheim	53340	Meckenheim	KSB Rhein-Sieg	425	145	34,12
77	Diesterwegschule	59174	Kamen	KSB Unna	315	105	33,33
78	Andreasschule	45130	Essen	Essener Sportbund	305	101	33,11
79	GGs Hebborn	51467	Bergisch Gladbach	KSB Rhein. Berg. Kreis	261	83	31,80
80	Städt. GGS Mülheim	45479	Mülheim	Mülheimer Sportbund	322	102	31,68

Platz	Schule	PLZ	Ort	KSB/SSB	Schüler- zahl	Verlei- hungen	Quote %
81	Pestalozzi-Schule	45479	Mülheim	Mülheimer Sportbund	274	86	31,39
82	Schule unter dem Regenbogen	59872	Meschede	KSB Hochsauerlandkreis	298	92	30,87
83	Ostwallschule	59348	Lüdinghausen	KSB Coesfeld	418	129	30,86
84	Leither Schule	45307	Essen	Essener Sportbund	270	83	30,74
85	GGs Krähenfeld	47803	Krefeld	SSB Krefeld	475	145	30,53
86	GS Hanftal	53773	Hennef	KSB Rhein-Sieg	289	87	30,10
87	Städt. GGS Oberwinzerf	45529	Hattingen	KSB Ennepe-Ruhr	272	81	29,78
88	Kath. GS Haaren	52525	Waldfeucht	KSB Heinsberg	251	74	29,48
89	Städt. GGS Erkrath	40699	Erkrath	KSB Mettmann	264	72	27,27
90	Schillerschule	44623	Herne	SSB Herne	327	87	26,61
91	Peter-Härtling-Schule	40764	Langenfeld	KSB Mettmann	254	67	26,38
92	GGs Hoffnungsthal	51503	Rösrath	KSB Rhein. Berg. Kreis	274	71	25,91
93	GGs Stieldorf	53639	Königswinter	KSB Rhein-Sieg	262	62	23,66
94	Löwenburgschule	53604	Bad Honnef	KSB Rhein-Sieg	265	62	23,40
95	GS-Verbund Elseaue	32278	Kirchlengern	KSB Herford	367	83	22,62
96	Tuttmannschule	45141	Essen	Essener Sportbund	318	71	22,33
97	GGs Witterschlick	53347	Alfter	KSB Rhein-Sieg	253	55	21,74
98	Europaschule Königstraße	44651	Herne	SSB Herne	305	66	21,64
99	Kath. GS Hennef	53773	Hennef	KSB Rhein-Sieg	328	69	21,04
100	Gräfin-Sayn-VerbundGS	57489	Drolshagen	KSB Olpe	455	94	20,66
101	Nikolaus-Groß-Schule	46238	Bottrop	Bottroper Sportbund	306	62	20,26
102	GS am Stadtpark Fischeln	47807	Krefeld	SSB Krefeld	470	91	19,36
103	GGs Hüls	47839	Krefeld	SSB Krefeld	279	52	18,64
104	Kath. GS Barbaraschule	52249	Eschweiler	RSB Aachen	273	50	18,32
105	Schule an der Flottmannstraße	44625	Herne	SSB Herne	399	72	18,05
106	Friedrich-Ebert-Schule	59067	Hamm	SSB Hamm	670	113	16,87
107	St.Engelbert Schule	59929	Brilon	KSB Hochsauerlandkreis	357	59	16,53
108	Josefschule	47798	Krefeld	SSB Krefeld	363	59	16,25
109	Dietrich-Bonhoeffer-Schule	52134	Herzogenrath	RegioSportBund Aachen	267	43	16,10
110	Pestalozzischule	58285	Gevelsberg	KSB Ennepe-Ruhr	282	45	15,96
111	GGs Berkum	53343	Wachtberg	KSB Rhein-Sieg	269	41	15,24
112	Petrischule	37671	Höxter	KSB Höxter	260	36	13,85
113	Armin-Maiwald-Schule	40789	Monheim	KSB Mettmann	314	42	13,38
114	GGs Stolöberg	52222	Stolberg	RegioSportBund Aachen	252	33	13,10
115	GGs Börgersbruch	45549	Sprockhövel	KSB Ennepe-Ruhr	314	41	13,06
116	Kantschule	45327	Essen	Essener Sportbund	293	38	12,97
117	Kath. GS Mondorf	53859	Niederkassel	KSB Rhein-Sieg	288	32	11,11
118	Max & Moritz Schule	53757	Sankt Augustin	KSB Rhein-Sieg	380	40	10,53
119	Bisch. Maria-Montessori-Schule	47803	Krefeld	SSB Krefeld	432	41	9,49
120	Michaelschule	44649	Herne	SSB Herne	384	36	9,38

Platz	Schule	PLZ	Ort	KSB/SSB	Schülerzahl	Verleihungen	Quote %
121	Hirschkampfschule	46147	Oberhausen	SSB Oberhausen	308	25	8,12
122	Lierbergschule	45478	Mülheim	Mülheimer Sportbund	372	26	6,99
123	Städt. GGS Enger	32130	Enger	KSB Herford	315	21	6,67
124	GGs Birk	53797	Lohmar	KSB Rhein-Sieg	258	16	6,20
125	Städt. Kath. Johannesschule	59821	Arnsberg	KSB Hochsauerlandkreis	285	16	5,61
126	Städt. Ev. GS	45476	Mülheim	Mülheimer Sportbund	360	15	4,17
127	Mosaikschule	47798	Krefeld	SSB Krefeld	390	16	4,10
128	Regenbogenschule	47805	Krefeld	SSB Krefeld	254	7	2,76
129	Städt. Kath. GS	52249	Eschweiler	RegioSportBund Aachen	273	7	2,56
130	Kardinal-von-Galen-Schule	46119	Oberhausen	SSB Oberhausen	251	5	1,99
131	St. Martinus-Schule	48301	Nottuln	KSB Coesfeld	255	1	0,39
132	Städt. GGS	45472	Mülheim	Mülheimer Sportbund	268	1	0,37
133	GGs Sürster Weg	53359	Rheinbach	KSB Rhein-Sieg	359	1	0,28

Schulen Gruppe B

(Sekundarstufen I und II mit bis zu 500 Schüler*innen)

Platz	Schule	PLZ	Ort	KSB/SSB	Schüler- zahl	Verlei- hungen	Quote %
1	St.-Anna-Realschule	48703	Stadtlohn	KSB Borken	386	398	103,11
2	August-Hermann-Francke-Hauptschule	32756	Detmold	KSB Lippe	291	291	100,00
3	Hiberniaschule	44652	Herne	SSB Herne	500	403	80,60
4	Peter-Hille-Schule	33039	Nieheim	KSB Höxter	425	271	63,76
5	Städt. Realschule Meschede	59872	Meschede	KSB Hochsauerlandkreis	432	269	62,27
6	Christine-Koch-Hauptschule	59889	Eslohe	KSB Hochsauerlandkreis	255	141	55,29
7	Gemeinschaftsschule Langenberg	33449	Langenberg	KSB Gütersloh	392	204	52,04
8	Mathilde-Anneke-Gesamtschule	48145	Münster	SSB Münster	452	227	50,22
9	Städt. Heriburg-Gymnasium	48653	Coesfeld	KSB Coesfeld	467	227	48,61
10	Städt. Realschule Bünde-Nord	32257	Bünde	KSB Herford	495	239	48,28
11	Leni-Valk-Realschule	47574	Goch	KSB Kleve	486	222	45,68
12	Helene-Lohmann-Realschule	58452	Witten	KSB Ennepe-Ruhr	326	123	37,73
13	Schule an der Altenau	33178	Borchen	KSB Paderborn	381	143	37,53
14	Eggeschule der Stadt Willebadessen	34439	Willebadessen	KSB Höxter	415	144	34,70
15	Pestalozzi-Gymnasium	44629	Herne	SSB Herne	468	143	30,56
16	Realschule Alsdorf	52477	Alsdorf	RegioSportBund Aachen	435	128	29,43
17	Georg-von-Boeselager-Verbundschule	53913	Swisttal	KSB Rhein-Sieg	450	126	28,00
18	Städt. Gem. Hauptschule Mitte	32257	Bünde	KSB Herford	151	42	27,81
19	Hoffmann-von-Fallersleben-Schule	37671	Höxter	KSB Höxter	445	120	26,97
20	Edith-Stein-Schule	48308	Senden	KSB Coesfeld	224	59	26,34
21	Otto-Hahn-Schule	32051	Herford	KSB Herford	498	125	25,10
22	Hans-Zulliger-Schule	59929	Brilon	KSB Hochsauerlandkreis	24	6	25,00
23	Städt. Realschule Gevelsberg	58285	Gevelsberg	KSB Ennepe-Ruhr	486	118	24,28
24	Johann-Conrad-Schlaun-Berufskolleg	34414	Warburg	KSB Höxter	70	15	21,43
25	Sekundarschule Legden Rosendahl	48720	Rosendahl	KSB Coesfeld	378	81	21,43
26	Hans-Tilkowski-Schule	44651	Herne	SSB Herne	374	76	20,32
27	Goethe-Realschule	32584	Löhne	KSB Herford	405	60	14,81
28	Sekundarschule Ennepetal	58256	Ennepetal	KSB Ennepe-Ruhr	453	62	13,69
29	Profilschule der Gemeinde Ascheberg	59387	Ascheberg	KSB Coesfeld	449	60	13,36
30	Schule am Hexbachtal	45475	Mülheim	Mülheimer Sportbund	409	35	8,56
31	Christine-Koch-Schule	57392	Schmallenberg	KSB Hochsauerlandkreis	370	28	7,57
32	Städtische Gem.Hauptschule	42781	Haan	KSB Mettmann	161	7	4,35
33	Carolus-Magnus-Gymnasium	34431	Marsberg	KSB Hochsauerlandkreis	466	17	3,65
34	Geschwister-Scholl-Schule	48308	Senden	KSB Coesfeld	431	1	0,23

Schulen Gruppe B

(Sekundarstufen I und II mit 501 bis 800 Schüler*innen)

Platz	Schule	PLZ	Ort	KSB/SSB	Schülerzahl	Verleihungen	Quote %
1	Mariengymnasium Arnsberg	59821	Arnsberg	KSB Hochsauerlandkreis	644	562	87,27
2	Geschwister-Scholl-Gymnasium	48703	Stadtlohn	KSB Borken	740	614	82,97
3	Von-Zumbusch-Gesamtschule	33442	Herzebrock-Clarholz	KSB Gütersloh	796	626	78,64
4	Anne-Frank-Gymnasium	59368	Werne	KSB Unna	631	430	68,15
5	Priv. Schönstätter Marienschule	46325	Borken	KSB Borken	577	388	67,24
6	Städt. Gymnasium Nepomucenum	48653	Coesfeld	KSB Coesfeld	692	447	64,60
7	Profilschule Fürstenberg	33181	Bad Wünnenberg	KSB Paderborn	548	331	60,40
8	Herta-Lebenstein-Realschule	48703	Stadtlohn	KSB Borken	524	310	59,16
9	Städt. Realschule Sundern	59846	Sundern	KSB Hochsauerlandkreis	519	300	57,80
10	St.-Ursula-Realschule Attendorn	57439	Attendorn	KSB Olpe	561	320	57,04
11	Städt. Gymnasium Georgianum	48691	Vreden	KSB Borken	723	371	51,31
12	Konrad-Adenauer-Realschule	59069	Hamm	SSB Hamm	638	326	51,10
13	Städt. Gymnasium Eschweiler	52249	Eschweiler	RegioSportBund Aachen	666	333	50,00
14	Marienschule	59929	Brilon	KSB Hochsauerlandkreis	549	272	49,54
15	Marienschule	59065	Hamm	SSB Hamm	567	269	47,44
16	Realschule Eslohe	59889	Eslohe	KSB Hochsauerlandkreis	515	238	46,21
17	Städt. Gymnasium Beverungen	37688	Beverungen	KSB Höxter	561	258	45,99
18	Städt. König-Wilhelm-Gymnasium	37671	Höxter	KSB Höxter	655	296	45,19
19	Realschule der Stadt Hückelhoven	41836	Hückelhoven	KSB Heinsberg	590	258	43,73
20	St.-Franziskus-Gymnasium in Olpe	57462	Olpe	KSB Olpe	770	335	43,51
21	Ricarda-Huch-Gymnasium	47798	Krefeld	SSB Krefeld	685	291	42,48
22	Priv. Gymnasium Canisianum	59348	Lüdinghausen	KSB Coesfeld	631	268	42,47
23	St. Jacobus Schule	58339	Breckerfeld	KSB Ennepe-Ruhr	551	233	42,29
24	St. Josef-Schule	52428	Jülich	KSB Düren	587	235	40,03
25	Priv. St.-Ursula-Gymnasium Attendorn	57439	Attendorn	KSB Olpe	750	294	39,20
26	Gymnasium Am Moltkeplatz	47799	Krefeld	SSB Krefeld	623	236	37,88
27	Sekundarschule Lüdinghausen	59348	Lüdinghausen	KSB Coesfeld	671	249	37,11
28	Helene-Lange-Realschule	45276	Essen	Essener Sportbund	666	235	35,29
29	Priv. Mauritius-Gymnasium	33142	Büren	KSB Paderborn	590	198	33,56
30	Gesamtschule Oppum	47809	Krefeld	SSB Krefeld	579	179	30,92
31	Albert-Schweitzer-Schule	47798	Krefeld	SSB Krefeld	646	194	30,03
32	Städt. Heinrich-Heine-Gymnasium	40822	Mettmann	KSB Mettmann	789	235	29,78
33	Friedrichs-Gymnasium	32049	Herford	KSB Herford	760	205	26,97
34	Erzbischöfliche Theresienschule	40721	Hilden	KSB Mettmann	644	170	26,40
35	Sekundarschule Marsberg	34431	Marsberg	KSB Hochsauerlandkreis	552	144	26,09
36	Ravensberger Gymnasium	32049	Herford	KSB Herford	748	191	25,53
37	Priv. Gymnasium Maria Königin	57368	LenneStadt	KSB Olpe	782	194	24,81
38	St.Antonius-Gymnasium	59348	Lüdinghausen	KSB Coesfeld	752	185	24,60
39	Realschule Horkesgath	47803	Krefeld	SSB Krefeld	800	180	22,50
40	Geschwister-Scholl-Gymnasium	58300	Wetter	KSB Ennepe-Ruhr	759	156	20,55

Platz	Schule	PLZ	Ort	KSB/SSB	Schülerzahl	Verleihungen	Quote %
41	Freiherr-vom-Stein-Schule	47807	Krefeld	SSB Krefeld	703	143	20,34
42	Realschule St. Josef	53604	Bad Honnef	KSB Rhein-Sieg	571	115	20,14
43	Städt. Konrad-Heresbach-Gymnasium	40822	Mettmann	KSB Mettmann	718	133	18,52
44	Hüffertgymnasium	34414	Warburg	KSB Höxter	635	115	18,11
45	Joseph-Haydn-Gymnasium	48308	Senden	KSB Coesfeld	610	109	17,87
46	Städt. Reichenbach-Gymnasium	58256	Ennepetal	KSB Ennepe-Ruhr	786	135	17,18
47	Elsa-Brändström-Realschule	45136	Essen	Essener Sportbund	732	125	17,08
48	Realschule Heessen	59073	Hamm	SSB Hamm	548	92	16,79
49	Carl Friedrich von Weizsäcker	41836	Hückelhoven	KSB Heinsberg	515	68	13,20
50	Gymnasium Horkesgath	47803	Krefeld	SSB Krefeld	699	76	10,87
51	Theodor-Heuss-Schule	46119	Oberhausen	SSB Oberhausen	758	81	10,69
52	Geschwister-Scholl-Gymnasium	48159	Münster	SSB Münster	651	69	10,60
53	Galilei-Gymnasium	59065	Hamm	SSB Hamm	667	70	10,49
54	Gesamtschule der Stadt Büren	33142	Büren	KSB Paderborn	800	74	9,25
55	Städt. Gymnasium Marianum Warburg	34414	Warburg	KSB Höxter	508	46	9,06
56	Geschwister-Scholl-Gymnasium	59955	Winterberg	KSB Hochsauerlandkreis	723	55	7,61
57	Annette-von-Droste-Hülshoff-Gymn.	48249	Dülmen	KSB Coesfeld	614	46	7,49
58	Beisenkamp-Gymnasium	59063	Hamm	SSB Hamm	723	51	7,05
59	Priv. Gymnasium der Benediktiner	59872	Meschede	KSB Hochsauerlandkreis	674	47	6,97
60	Vestisches Gymnasium	46244	Bottrop	Bottroper Sportbund	646	44	6,81
61	Hanseschule	57439	Attendorn	KSB Olpe	602	39	6,48
62	Gymnasium Schloß Hagerhof	53604	Bad Honnef	KSB Rhein-Sieg	584	36	6,16
63	Sekundarschule Medebach-Winterberg	59964	Medebach	KSB Hochsauerlandkreis	740	41	5,54
64	Städt. Goethe-Gymnasium	52223	Stolberg	RegioSportBund Aachen	759	38	5,01
65	Gymnasium der Stadt Lennestadt	57368	Lennestadt	KSB Olpe	630	31	4,92
66	Städt. Helmholtz-Gymnasium	40724	Hilden	KSB Mettmann	790	37	4,68
67	August-Everding-Realschule	46242	Bottrop	Bottroper Sportbund	534	15	2,81
68	St.Ursula-Gymnasium	59755	Arnsberg	KSB Hochsauerlandkreis	714	10	1,40
69	Gymnasium am Stadtpark Uerdingen	47829	Krefeld	SSB Krefeld	740	1	0,14

Schulen Gruppe B

(Sekundarstufen I und II mit über 800 Schüler*innen)

Platz	Schule	PLZ	Ort	KSB/SSB	Schüler- zahl	Verlei- hungen	Quote %
1	Städt. Otto-Hahn-Gymnasium	40789	Monheim	KSB Mettmann	1426	1061	74,40
2	Goetheschule	45133	Essen	Essener Sportbund	837	564	67,38
3	Städt. Realschule Heinsberg	52525	Heinsberg	KSB Heinsberg	880	436	49,55
4	Maria-Sibylla-Merian-Gymnasium	47807	Krefeld	SSB Krefeld	969	461	47,57
5	Gymnasium Fabritianum	47829	Krefeld	SSB Krefeld	955	442	46,28
6	Bischöfliche Liebfrauenschule	52249	Eschweiler	RegioSportBund Aachen	887	400	45,10
7	Antoniuskolleg	53819	Neunkirchen-Seelscheid	KSB Rhein-Sieg	1245	550	44,18
8	Städt. Gesamtschule Münster-Mitte	48143	Münster	SSB Münster	855	330	38,60
9	Bischöfl. Maria-Montessori-Ges. Schule	47803	Krefeld	SSB Krefeld	997	369	37,01
10	Widukind-Gymnasium	32130	Enger	KSB Herford	895	329	36,76
11	Bischöfliches Mariengymnasium	45239	Essen	Essener Sportbund	865	298	34,45
12	Gesamtschule Kaiserplatz	47800	Krefeld	SSB Krefeld	1233	405	32,85
13	Städt. Gymnasium Zum Altenforst	53840	Troisdorf	KSB Rhein-Sieg	887	289	32,58
14	Gymnasium An der Wolfskuhle	45276	Essen	Essener Sportbund	912	285	31,25
15	Gesamtschule Rheinbach	53359	Rheinbach	KSB Rhein-Sieg	915	285	31,15
16	Waldschule	52249	Eschweiler	RegioSportBund Aachen	811	240	29,59
17	Städtische Gesamtschule Brakel	33034	Brakel	KSB Höxter	850	250	29,41
18	Olof-Palme-Gesamtschule	32120	Hiddenhausen	KSB Herford	993	287	28,90
19	Kardinal-von-Galen-Gymnasium	48165	Münster	SSB Münster	1025	293	28,59
20	Städt. Gymnasium Gevelsberg	58285	Gevelsberg	KSB Ennepe-Ruhr	898	255	28,40
21	Gesamtschule Uerdingen	47800	Krefeld	SSB Krefeld	1003	281	28,02
22	Alexander-von-Humboldt-Gymn.	53332	Bornheim	KSB Rhein-Sieg	894	239	26,73
23	Märkisches Gymnasium	59067	Hamm	SSB Hamm	899	234	26,03
24	Maximilian-Kolbe-Gymnasium	41844	Wegberg	KSB Heinsberg	812	210	25,86
25	Gymnasium am Oelberg	53639	Königswinter	KSB Rhein-Sieg	901	228	25,31
26	Städt. Gymnasium Haan	42781	Haan	KSB Mettmann	836	211	25,24
27	Gymnasium Essen Nord-Ost	45141	Essen	Essener Sportbund	840	211	25,12
28	Robert-Jungk-Gesamtschule	47839	Krefeld	SSB Krefeld	1305	286	21,92
29	Gesamtschule Königswinter	53639	Königswinter	KSB Rhein-Sieg	955	200	20,94
30	Anne Frank Gesamtschule	48329	Havixbeck	KSB Coesfeld	1042	216	20,73
31	Städt. Gymnasium	41836	Hückelhoven	KSB Heinsberg	900	176	19,56
32	Jugenddorf-Christophorusschule	53639	Königswinter	KSB Rhein-Sieg	1037	198	19,09
33	Städtische Gesamtschule Borbeck	45357	Essen	Essener Sportbund	986	186	18,86
34	Städt. Gymnasium	45527	Hattingen	KSB Ennepe-Ruhr	865	158	18,27
35	Erich Kästner-Gesamtschule	32257	Bünde	KSB Herford	1502	253	16,84
36	Sophie-Scholl-Schule	59075	Hamm	SSB Hamm	1242	203	16,34
37	Bischöfliches Gymnasium St. Ursula	52511	Geilenkirchen	KSB Heinsberg	1087	172	15,82
38	Städt. Siebengebirgsgymnasium	53604	Bad Honnef	KSB Rhein-Sieg	970	149	15,36
39	Priv. Liebfrauen Gymnasium	33142	Büren	KSB Paderborn	806	110	13,65
40	Städt. Albertus-Magnus-Gymnasium	51429	Bergisch Gladbach	KSB Rhein.-Berg.Kreis	950	128	13,47

Platz	Schule	PLZ	Ort	KSB/SSB	Schülerzahl	Verleihungen	Quote %
41	Wilhelm-Kraft-Gesamtschule	45549	Sprockhövel	KSB Ennepe-Ruhr	1248	162	12,98
42	Kurt-Tucholsky-Gesamtschule	47805	Krefeld	SSB Krefeld	1997	244	12,22
43	Städt. Otto-Hahn-Schule	51429	Bergisch Gladbach	KSB Rhein.-Berg.Kreis	912	111	12,17
44	Friedensschule	59063	Hamm	SSB Hamm	1176	141	11,99
45	Regenbogen-Gesamtschule	32139	Spenge	KSB Herford	880	105	11,93
46	Realschule Brede - Sekundarstufe I	33034	Brakel	KSB Höxter	838	96	11,46
47	Annette-von-Droste-Hülshoff-Gymn.	48143	Münster	SSB Münster	1161	122	10,51
48	Städt. Gymnasium Löhne	32584	Löhne	KSB Herford	888	90	10,14
49	Gesamtschule Hennef-West	53773	Hennef	KSB Rhein-Sieg	1084	108	9,96
50	Städt. Sophie-Scholl-Gymnasium	46145	Oberhausen	SSB Oberhausen	1180	100	8,47
51	Konrad-Adenauer-Gymnasium	40764	Langenfeld	KSB Mettmann	1062	90	8,47
52	Städt. Realschule I - Patternhof	52249	Eschweiler	RegioSportBund Aachen	867	72	8,30
53	Städt. Gymnasium Herkenrath	51429	Bergisch Gladbach	KSB Rhein.-Berg.Kreis	911	75	8,23
54	Ges.Schule der Gemeinde Rödinghauen	32289	Rödinghausen	KSB Herford	828	63	7,61
55	Gymnasium Marienschule Krefeld	47798	Krefeld	SSB Krefeld	810	61	7,53
56	Städtische Gesamtschule	53844	Troisdorf	KSB Rhein-Sieg	895	62	6,93
57	Johann-Conrad-Schlaun-Gesamtschule	59394	Nordkirchen	KSB Coesfeld	931	57	6,12
58	Königin-Mathilde-Gymnasium	32049	Herford	KSB Herford	855	48	5,61
59	Städt. Gesamtschule Stolberg	52223	Stolberg	RegioSportBund Aachen	915	50	5,46
60	Heinrich-Böll-Gymnasium Troisdorf	53844	Troisdorf	KSB Rhein-Sieg	905	49	5,41
61	Städt. Josef-Albers-Gymnasium	46236	Bottrop	Bottroper Sportbund	1349	72	5,34
62	Immanuel-Kant-Gymnasium	42579	Heiligenhaus	KSB Mettmann	883	47	5,32
63	Gesamtschule Weierheide	46149	Oberhausen	SSB Oberhausen	964	48	4,98
64	Europaschule Troisdorf	53842	Troisdorf	KSB Rhein-Sieg	1100	54	4,91
65	Städt. Franz-Stock-Gymnasium	59759	Arnsberg	KSB Hochsauerlandkreis	866	40	4,62
66	Gesamtschule Saarn	45481	Mülheim	Mülheimer Sportbund	1034	47	4,55
67	Bertolt-Brecht-Gesamtschule	32584	Löhne	KSB Herford	991	41	4,14
68	Städt. Gymnasium Heißen	45472	Mülheim	Mülheimer Sportbund	974	36	3,70
69	Städt. Elsa-Brändström-Gymnasium	46045	Oberhausen	SSB Oberhausen	803	28	3,49
70	Gesamtschule Kürten	51515	Kürten	KSB Rhein.-Berg.Kreis	1044	34	3,26
71	Anita-Lichtenstein-Gesamtschule	52511	Geilenkirchen	KSB Heinsberg	859	28	3,26
72	Liebfrauenschule Coesfeld	48653	Coesfeld	KSB Coesfeld	877	27	3,08
73	Erzbischöfliches St.-Joseph-Gymnasium	53359	Rheinbach	KSB Rhein-Sieg	1031	19	1,84
74	Gesamtschule Osterfeld	46117	Oberhausen	SSB Oberhausen	1466	25	1,71
75	Cusanus-Gymnasium	41812	Erkelenz	KSB Heinsberg	1650	28	1,70
76	Berufskolleg der Stadt Bottrop	46236	Bottrop	Bottroper Sportbund	851	14	1,65
77	Willy-Brandt-Gesamtschule	46240	Bottrop	Bottroper Sportbund	1219	20	1,64
78	Städt. Gesamtschule Heiligenhaus	42579	Heiligenhaus	KSB Mettmann	929	15	1,61
79	Dietrich-Bonhoeffer-Gymnasium	51469	Bergisch Gladbach	KSB Rhein.-Berg. Kreis	900	12	1,33

Platz	Schule	PLZ	Ort	KSB/SSB	Schülerzahl	Verleihungen	Quote %
80	Betty-Reis-Gesamtschule	41849	Wassenberg	KSB Heinsberg	1219	16	1,31
81	Willy-Brandt-Schule	45476	Mülheim	Mülheimer Sportbund	1014	9	0,89
82	Bettine-von-Arnim-Gesamtschule	40764	Langenfeld	KSB Mettmann	1273	11	0,86
83	Gymnasium Baesweiler	52499	Baesweiler	RegioSportBund Aachen	885	7	0,79
84	Berufskolleg	41812	Erkelenz	KSB Heinsberg	2600	16	0,62
85	Richard-von-Weizsäcker-Berufskolleg	59348	Lüdinghausen	KSB Coesfeld	2521	15	0,60
86	Hannah-Arendt-Gymnasium	47798	Krefeld	SSB Krefeld	876	2	0,23
87	Berufskolleg Uerdingen	47829	Krefeld	SSB Krefeld	2600	3	0,12
88	Berufskolleg Vera Beckers	47803	Krefeld	SSB Krefeld	2623	3	0,11

Schulen Gruppe C

(Primar- und Sekundarstufe I und II mit bis zu 500 Schüler*innen)

Platz	Schule	PLZ	Ort	KSB/SSB	Schüler- zahl	Verlei- hungen	Quote %
1	Caritas-Schule Mariannahill	59821	Arnsberg	KSB Hochsauerlandkreis	106	82	77,36
2	Franziskusschule	59929	Brilon	KSB Hochsauerlandkreis	64	30	46,88
3	Freie Waldorfschule Krefeld	47800	Krefeld	SSB Krefeld	494	216	43,72
4	Bischof-Ketteler-Schule	46397	Bocholt	KSB Borken	172	59	34,30
5	Pestalozzischule	48249	Dülmen	KSB Coesfeld	241	64	26,56
6	Hasencleverschule	58285	Gevelsberg	KSB Ennepe-Ruhr	164	30	18,29
7	Don-Bosco-Schule	53844	Troisdorf	KSB Rhein-Sieg	95	14	14,74
8	Rembergschule	45470	Mülheim	Mülheimer Sportbund	172	4	2,33





Impressum

Landessportbund Nordrhein-Westfalen e.V.
Friedrich-Alfred-Straße 25
47055 Duisburg

Tel. 0203 7381-0
Fax 0203 7381-616
E-Mail: Info@lsb.nrw

Verantwortlich:
Martin Wonik

Redaktion:
Petra Dietz

Layout:
Kornhus, Essen

Duisburg, Mai 2020

Landessportbund Nordrhein-Westfalen e.V.

Friedrich-Alfred-Straße 25
47055 Duisburg

Tel. 0203 7381-0
Fax 0203 7381-616
E-Mail: Info@lsb.nrw
www.lsb.nrw